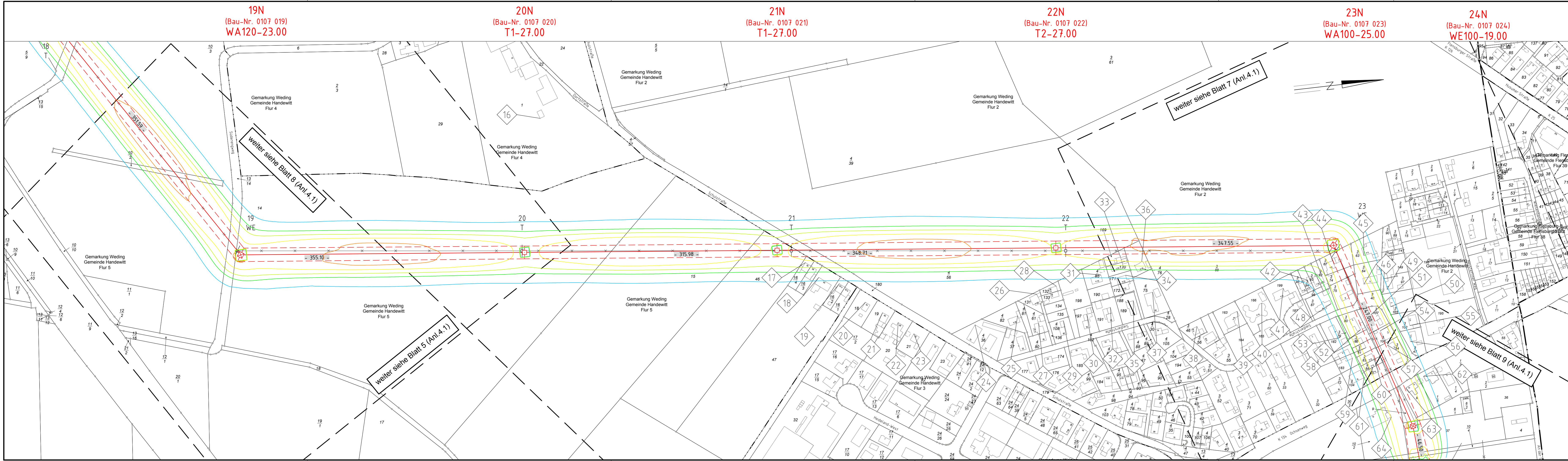
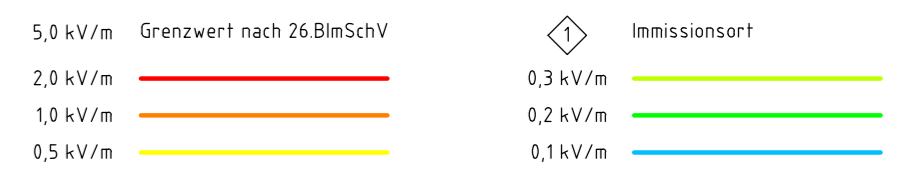


110-kV-Leitung
Flensburg - Weding
LH-13-107
Lageplan
E-Feld- elektr. Feldstärke
Ersatzneubau
Mast Nr. 19N - Mast Nr. 24N

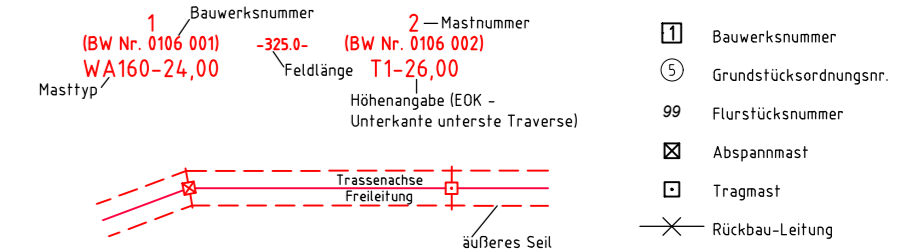


E-Feld:

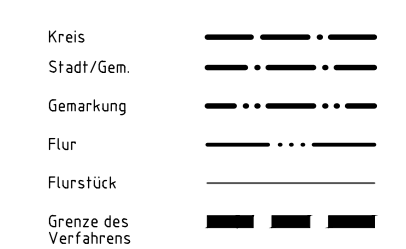


Die Darstellung der Isolien erfolgt auf in der Berechnung zu Grunde gelegten maximalen Normlast (siehe Grundlagen Anlage M01.1A).

Legende:



Grenzen:



Planfeststellungsunterlage

Aufgestellt: 16.06.2020
Quickborn, Schleswig-Holstein Netz AG

	Deutschland GmbH Wolfenstraße 29 D-88400 Biberach Leitungspannung	Maßstab 1 : 2.000	Einheit Meter
	Bearb.: 10.06.2020 Gepr.: 12.06.2020 Norm: DIN EN 50341-2-4: 2016 Fachbereich TL	Datum 10.06.2020 12.06.2020 DIN EN 50341-2-4: 2016	Name Lohmüller Pötzsch

Zust.	Änderung	Datum	Name	Urspr.