

6N
(Bw-Nr. 0106E 006)
WA140-23.00

7N
(Bw-Nr. 0106E 007)
WE140-23.00

999N
(Bw-Nr. 0106E 999)
UW Schuby/West

110-kV-Leitung
Schuby - Schuby/West
LH-13-106 / LH-13-106E

Lageplan
Schallimmission - Isophonenkarte

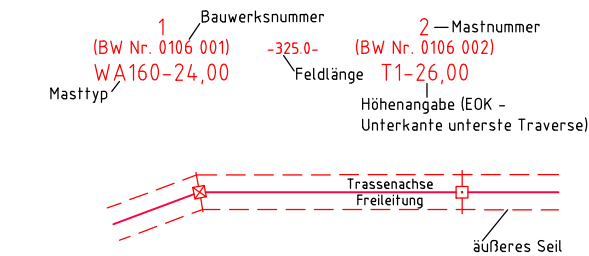
Neubau
Mast Nr. 6N - UW Schuby/West

Schallimmission:

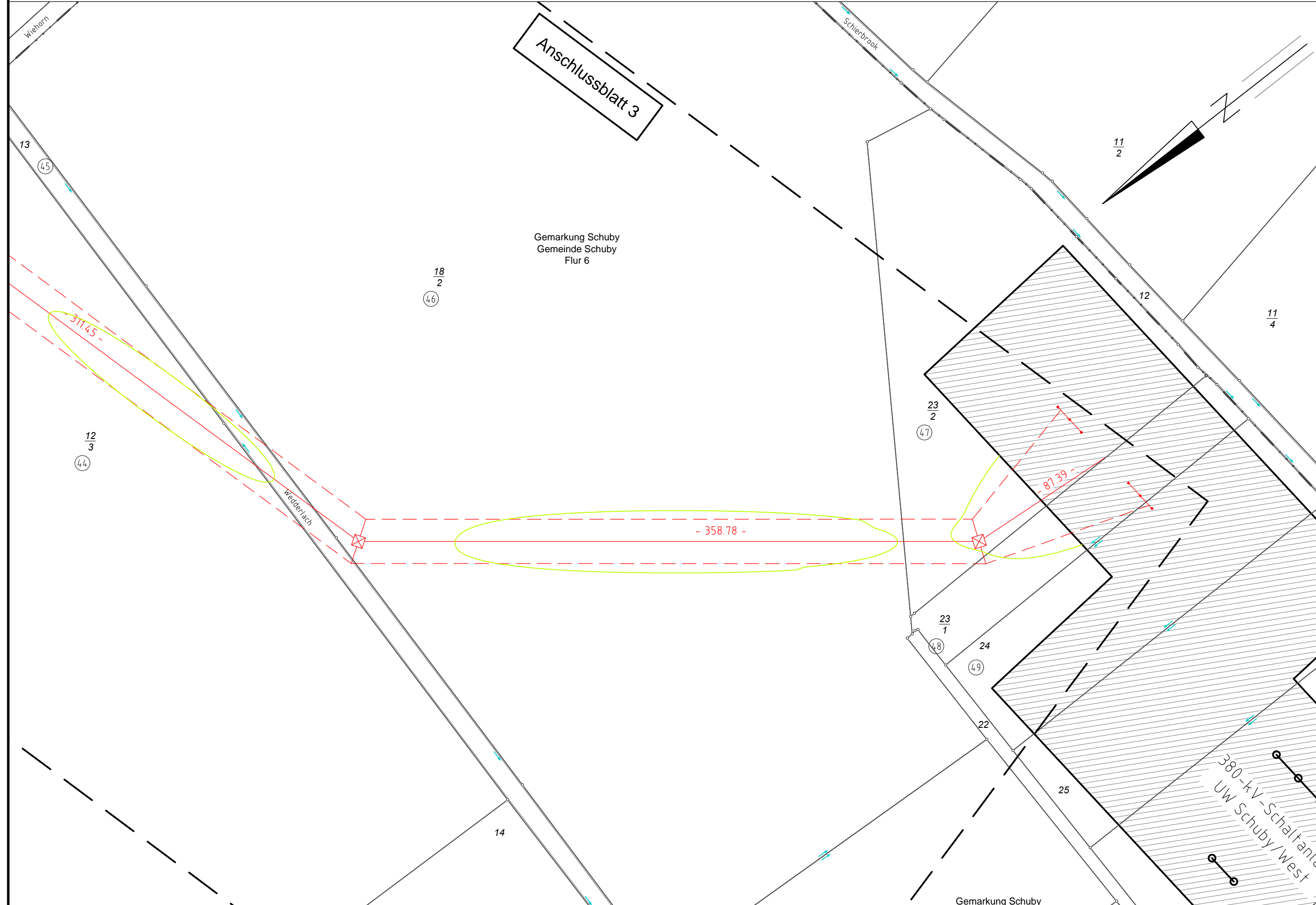
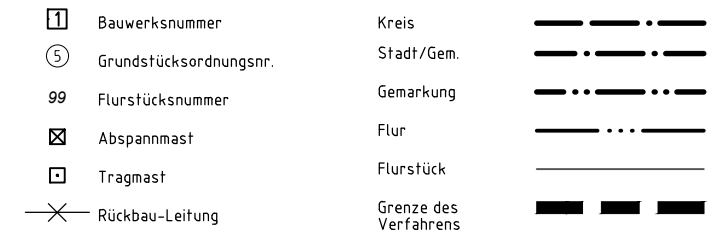


Die Darstellung der Isolinen erfolgt auf in der Berechnung zu Grunde gelegten maximalen Normlast (siehe Grundlagen Anlage M01.1A).

Legende:



Grenzen:



Planfeststellungsunterlage

Aufgestellt
Quickborn,
Schleswig-Holstein Netz AG
21.11.2019
i.A. Simon

	Deutschland GmbH Wolfentalstraße 29 D-88400 Biberach Leitungsplanung		Maßstab 1 : 2.000	Einheit Meter
	Datum Name		Datum Name	
Bearb. 12.11.2019 Gepr. 15.11.2019		geka lp		
Norm DIN EN 50341-2-4: 2016		Fachbereich TL		
Fachbereich TL				
Zust.	Änderung	Datum	Name	Blatt: 4/4