94	-477.34-	95	-425.40-	96	-405.92-	97a
T+0.0 YK+VK		T+0.0 YK+VK		T+0.0 YK+VK		WE140-39.00
/YK/VK	ES/LWL mit Vogelschutzmarkern	YK/VK	ES/LWL mit Vogelschutzmarkern	YK/VK	ES/LWL mit Vogelschutzmarkern	DA/

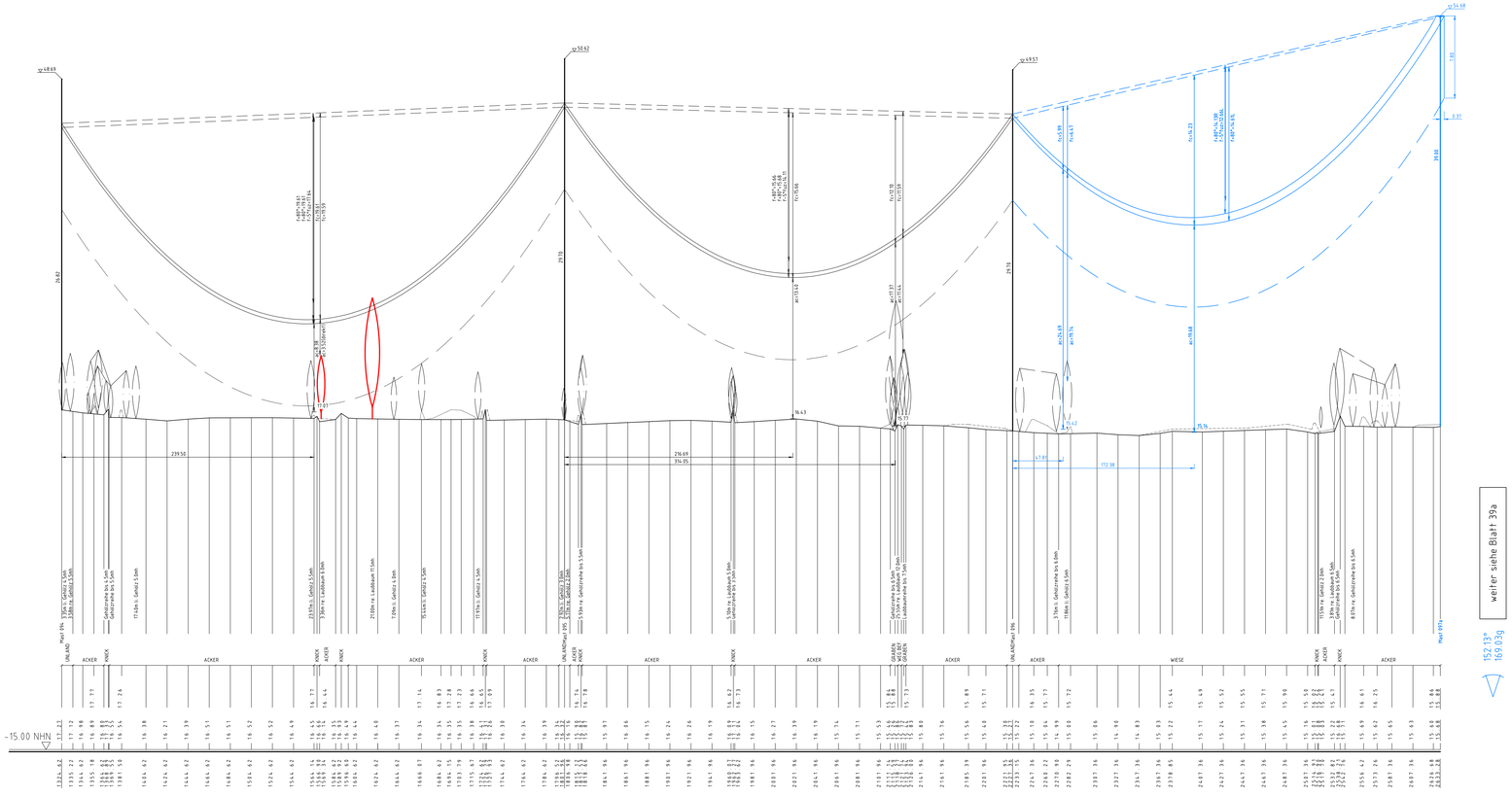

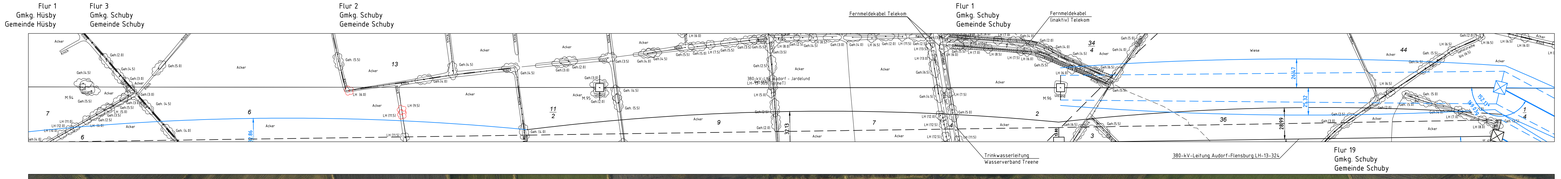

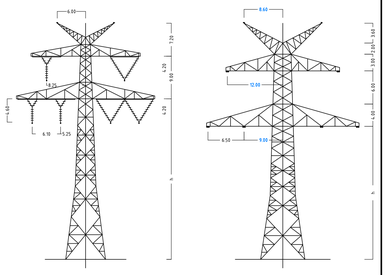

Anlage 6.1
Blatt 38a/65

TenneT
Taking power further

380-kV-Ltg. Audorf - Flensburg Nr. 324

Längenprofil

DECKBLATT

Neuplanung

Mast Nr.94 - Mast Nr. 97a (380-kV-Ltg. Nr.305)

Maßstab der Längen 1 : 2000
der Höhen 1 : 200

DIN VDE-Bestimmung	DIN VDE 0210/12.85
Masttyp	D-2-D-000/C2 (Mast 094 - 096) D-2-D-205.3 (ES (Mast 097a)
Beseilung	
Leiterseil	2x3x4.565-AL1/72-ST1A, HZS=80.0N/mm²
Erdseil	2x AU/St 95/55, dhgl. zu LS
Luftkabel/ sonstige Belegung	
Kettenlänge	YK = 4.60m (2650N), VK = 4.20m (3600N) - (Mast 094 - 096) DA = 6.50m (3000N), VK = 6.70m (1850N) - (Mast 097a)
Seitliche Überhöhung	14.5 m rechts oder links aufgenommen

Planfeststellungsunterlage

Aufgestellt
Bayreuth,
TenneT TSO GmbH
25.11.2016
i.V. i.A. Dr.

eqos Energie
Deutschland GmbH
Niederlassung Süd/Ost 29
D-88677 Markdorf
Leitungsplanung

				Maßstab	Einheit
				1 : 2000	Meter
01	1. Planänderung	23.11.2015	geka	Datum	Name
02	Umpl. MP97a	21.11.2016	geka	Bearb. 21.11.2016	geka
				Gepr. 23.11.2016	lp
				Norm. DIN EN 50341-3-4, 01/2011	
				Fachbereich TL	

TenneT Taking power further

Zust.	Änderung	Datum	Name	Urspr.