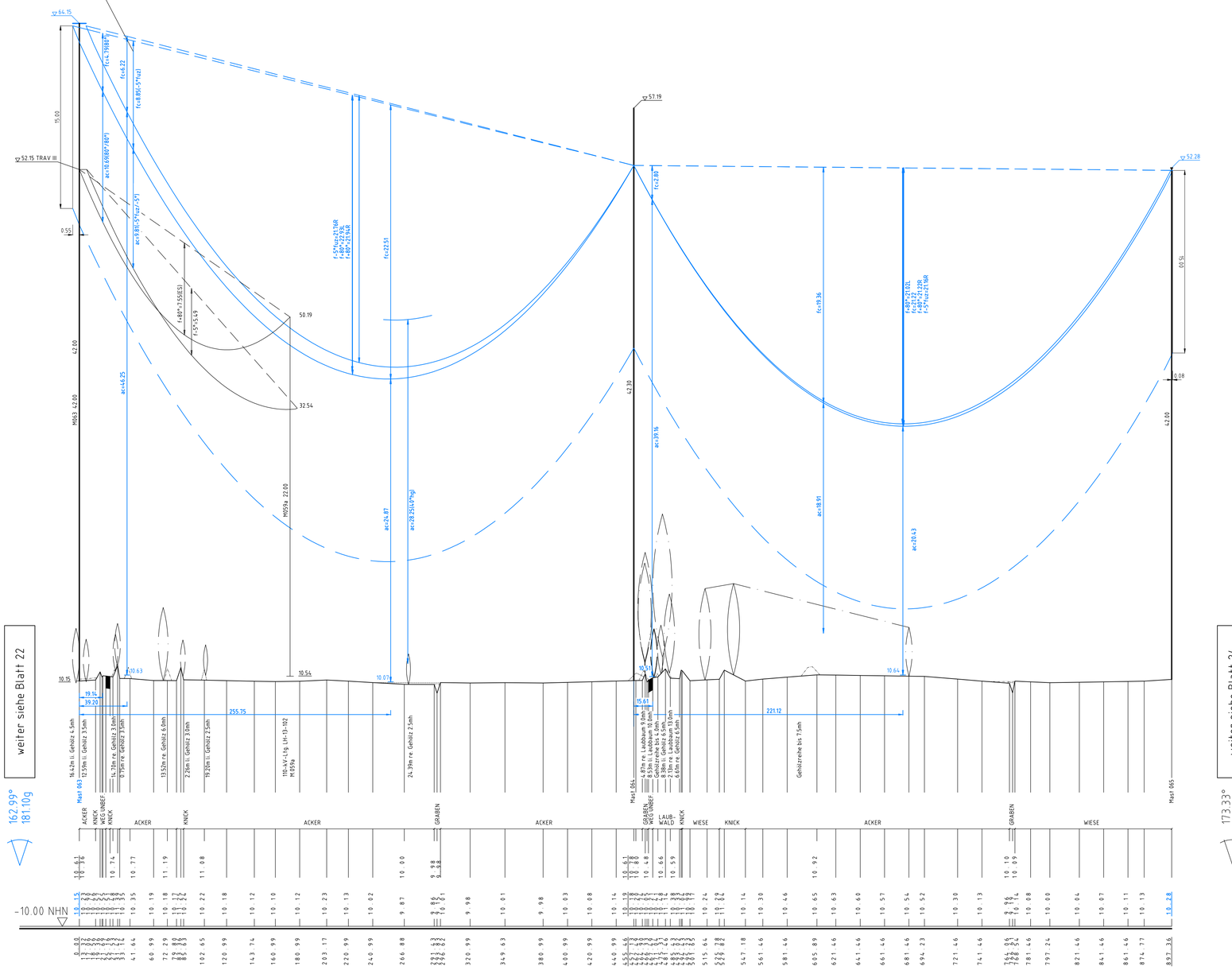
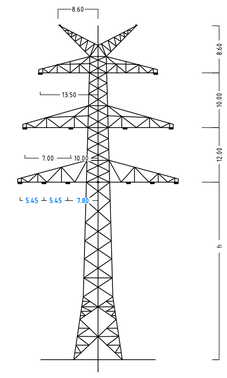
063	-455.46-	064	-441.89-	065
WA120 spez.-42.00		T2-47.00		WA160-42.00
/DA	ES/LWL mit Vogelschutzmarkern	VK	ES/LWL mit Vogelschutzmarkern	DA/

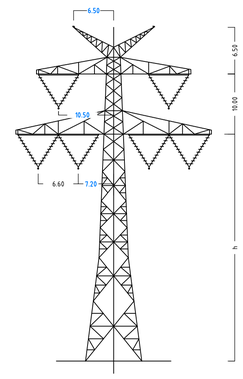
4.4

Gekreuzte Leitung:		
110-kV-Ltg. Audorf-Husum Umbau LH-13-102		
HanseWerk AG		
Gekreuztes ES: 264-AL 1/34-ST1A sM=46.0 N/mm²		
Gekreuztes LS: 565-AL 1/72-ST1A sM=46.0 N/mm²		
Durchhänge in m: f=80°=7.55(ES); f-5°=5.49		
Anmerkung:		
Lastfall	Soll (m)	ermittelt (m)
ac f=80°/f=80°	3.20	10.69
ac f -5°fuz/f -5°	3.20	9.81

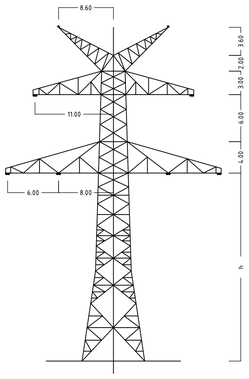




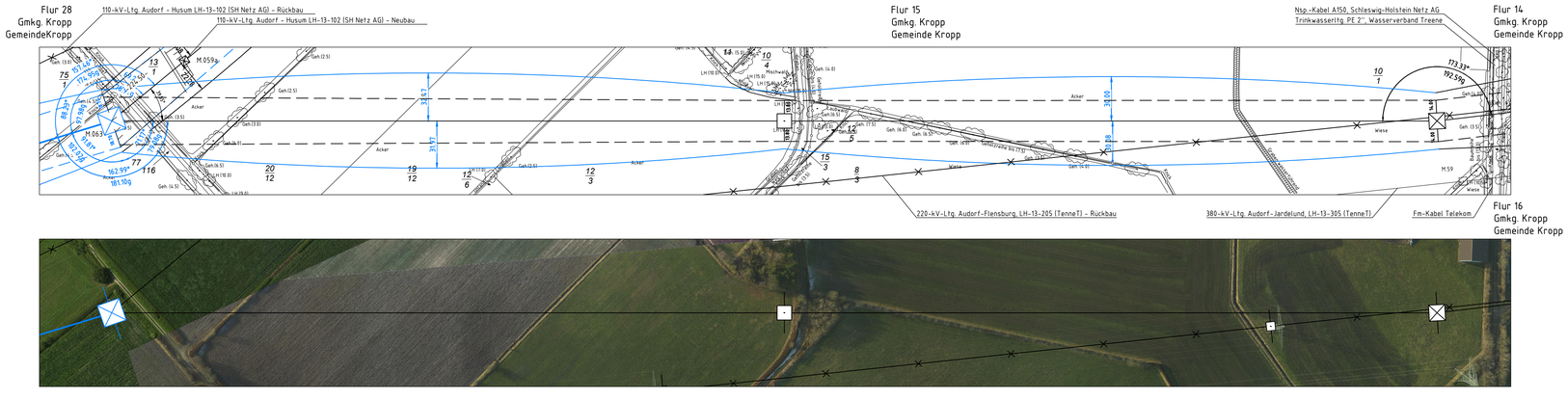
Mast Nr.63



Mast Nr.64



Mast Nr.65



Anlage 6.1
Blatt 23/65

TenneT
Taking power further

380-kV-Ltg. Audorf - Flensburg Nr. 324

Längenprofil

DECKBLATT

Neuplanung

Mast Nr. 63 - Mast Nr. 65

Maßstab der Längen 1 : 2000
der Höhen 1 : 200

DIN VDE-Bestimmung	:	DIN EN 50341-3-4: 01/2011 (Eiszone 2, Windzone 3)
Masttyp	:	DA-4-DE-2015.3 DH (Mast 063) D-2-D-2015.3 2ES (Mast 064+065)
Beseilung Leiterseil	:	2x3x4 565-AL1/72-ST1A, MZS=46,0N/mm²
Erdseil Luftkabel/ sonstige Belegung	:	2x LWL äquivalent zu 264-AL1/34-ST1A, dhgl. zu LS
Kettenlänge	:	380-kV: DA = 6.50m (5000N); VK = 4.70m (1850N); DA = 6.50m (3000N)-(Mast 065)
Seitliche Überhöhung	:	16:1 m rechts — · — · — oder links — — — — aufgenommen

Planfeststellungsunterlage

Aufgestellt
Bayreuth,
TenneT TSO GmbH
25.11.2016
i.V. ppa. Dr. Hauser
i.A. Dr. Bodig

eqos Energie
Deutschland GmbH
Wolfentalstraße 29
D-88400 Biberach
Leitungsplanung

Maßstab 1 : 2000
Einheit Meter

					Datum	Name
01	1. Planänderung	23.11.2015	geka	Bearb.	21.11.2016	poka
02	Ungl. M063+M065	21.11.2016	geka	Gepr.	23.11.2016	lp
				Norm	DIN EN 50341-3-4: 01/2011	
				Fachbereich TL		

TenneT Taking power further

Zust. | Änderung | Datum | Name | Urspr.: