050	-416.17-	051	-356.00-	052
WA160-33.00		T1-32.00		T1-32.00
/DA	ES/LWL mit Vogelschutzmarkern	VK/DHL	ES/LWL mit Vogelschutzmarkern	VK/DHL



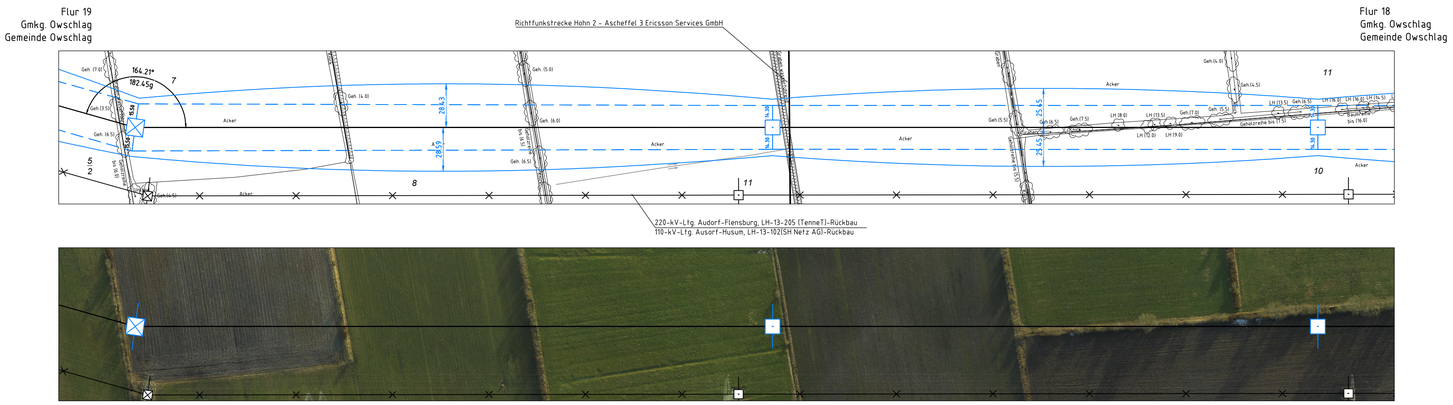

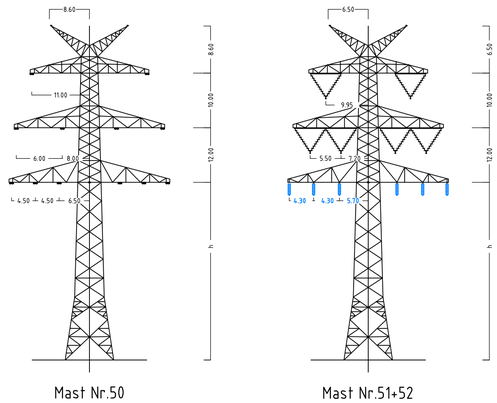

Anlage 6.1
Blatt 19/65

TenneT
Taking power further

380-kV-Ltg. Audorf - Flensburg Nr. 324

Längenprofil

DECKBLATT

Neuplanung

Mast Nr. 50 - Mast Nr. 52

Maßstab der Längen 1: 2000
der Höhen 1: 200

DIN VDE-Bestimmung	:	DIN EN 50341-3-4: 01/2011 (Eiszone 2, Windzone 3)
Masttyp	:	DA-4-DE-2015.3 DH
Beseilung		2x3x1 565-AL1/72-ST1A, MZS=46,0N/mm² (110-kV-Mitnahme SH Netz AG, Trav.III, Ltg. Nr.102)
Leiterseil	:	2x3x4 565-AL1/72-ST1A, MZS=46,0N/mm²
Erdseil	:	2x 264-AL1/34-ST1A
Luftkabel/ sonstige Belegung	:	2x LWL äquivalent zu 264-AL1/34-ST1A, dhgl. zu LS
Kettenlänge	:	380-kV: DA = 6.50m (5000N); VK = 4.70m (1850N); 110-kV: DA = 2.80m (600N) 110-kV: DHL = 2.03m (430N)
Seitliche Überhöhung	:	15.5 m rechts -·-·-·- oder links — — — — aufgenommen

Planfeststellungsunterlage

Aufgestellt
Bayreuth,
TenneT TSO GmbH

25.11.2016

i.V. i.A. Dr.

eqos Energie
Deutschland GmbH
Wolfenstätstraße 29
D-88400 Biberach
Leitungsplanung

Maßstab	Einheit
1 : 2000	Meter

Zust.	Änderung	Datum	Name
01	1. Planänderung	23.11.2015	geka
02	Umpl. Gestänge	21.11.2016	geka

	Datum	Name
Bearb.	21.11.2016	poka
Gepr.	23.11.2016	lp
Norm	DIN EN 50341-3-4: 01/2011	
Fachbereich TL		

TenneT Taking power further

Urspr.: