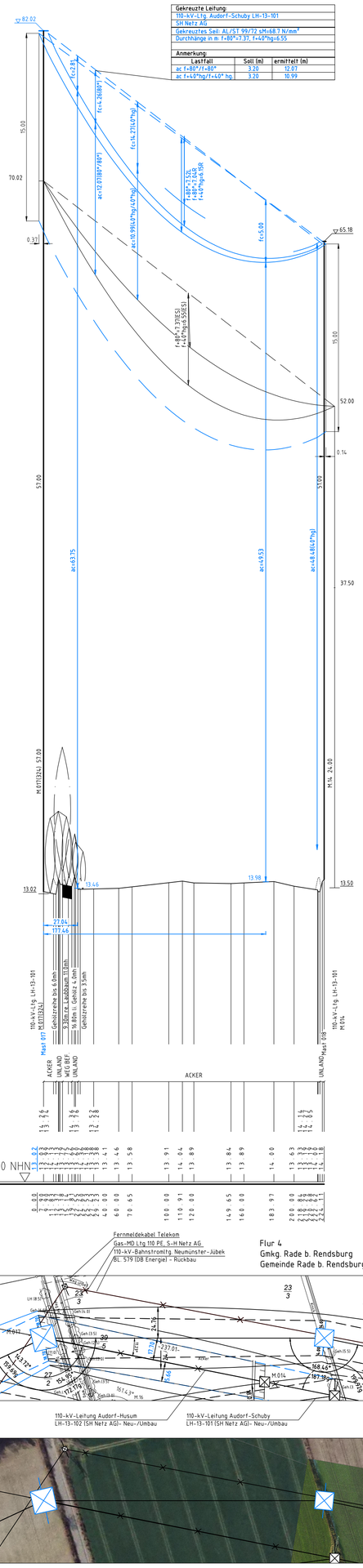
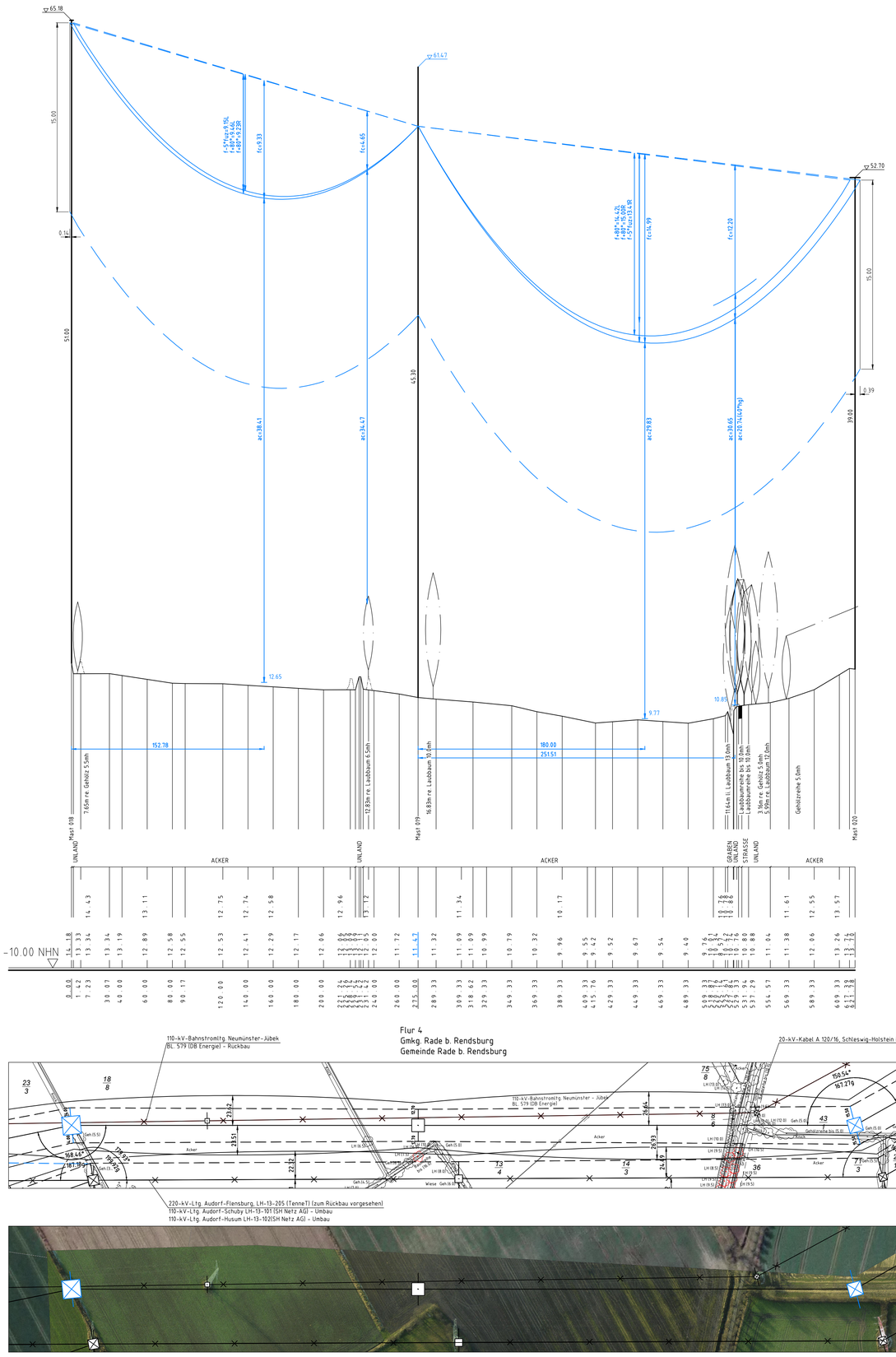
017 -224.12- 018 -275.00- 019 -346.78- 020

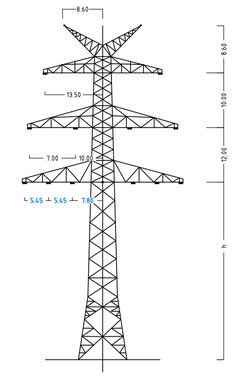
WE120-57.00 WA160-51.00 T1-50.00 WE140-39.00

/DA ES/LWL mit Vogelschutzmarkern DA/ ES/LWL mit Vogelschutzmarkern VK ES/LWL mit Vogelschutzmarkern DA/

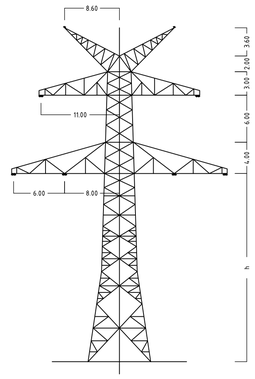
4.4 6.4 4.1 4.1



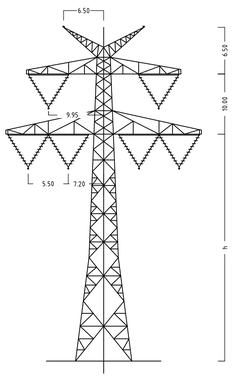




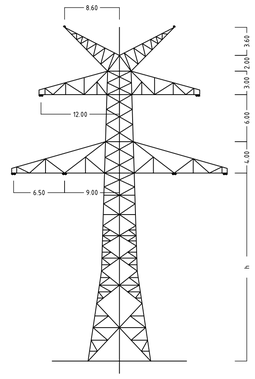
Mast Nr.17



Mast Nr.18



Mast Nr.19



Mast Nr.20

Anlage 6.1
Blatt 8/65

TenneT
Taking power further

380-kV-Ltg. Audorf - Flensburg Nr. 324

Längenprofil

DECKBLATT

Neuplanung

Mast Nr. 17 - Mast Nr. 20

Maßstab der Längen 1 : 2000
der Höhen 1 : 200

DIN VDE-Bestimmung	:	DIN EN 50341-3-4: 01/2011 (Eiszone 2, Windzone 3) DA-4-DE-2015.3 DH (Mast 017)
Masttyp	:	D-2-D-2015.3 2ES (Mast 018-020)
Beseilung		
Leiterseil	:	2x3x4 565-AL1/72-ST1A, MZS=46,0N/mm²
Erdseil	:	
Luftkabel/ sonstige Belegung	:	2x LWL äquivalent zu 264-AL1/34-ST1A, dhgl. zu LS
Kettenlänge	:	DA = 6.50m (5000N) (Mast 017), DA = 6.50m (3000N), VK = 4.70m (1850N)
Seitliche Überhöhung	:	16.6 m rechts — · — · — oder links — — — — aufgenommen

Planfeststellungsunterlage

Aufgestellt
Bayreuth,
TenneT TSO GmbH
i.V. ppa. Hauser

25.11.2016
i.A. Dr. Bodig

eqos Energie
Deutschland GmbH
Wolfentalstraße 29
D-88400 Biberach
Lieferungsplanung

Maßstab 1 : 2000
Einheit Meter

					Datum	Name
01	1. Planänderung	23.11.2015	geka	Bearb.	21.11.2016	poka
02	Umpl. Gestänge	21.11.2016	geka	Gepr.	23.11.2016	lp
	Umpl. M017, M019	21.11.2016	geka	Norm	DIN EN 50341-3-4: 01/2011	
	M020 Masttyp gek.	21.11.2016	geka	Fachbereich TL		

Zust. Änderung Datum Name Urspr.: