012		013		014		015		016
WA160-48.00	-312.41-	T1-53.00	-313.39-	T1-53.00	-361.65-	T1-53.00	-252.78-	WE160-57.00
/DA	ES/LWL mit Vogelschutzmarkern	VK	ES/LWL mit Vogelschutzmarkern	VK	ES/LWL mit Vogelschutzmarkern	VK	ES/LWL mit Vogelschutzmarkern	DA/

2.3 6.4 — 8.1 Richtfunkstrecke — 6.4 8.1 Richtfunkstrecke — 8.1 Richtfunkstrecke



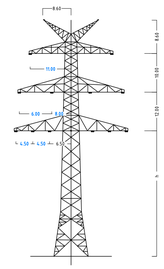

Mast Nr.12

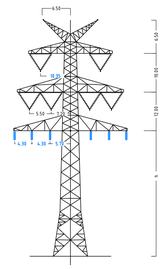

Mast Nr.13-15

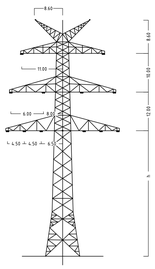

Mast Nr.16

Anlage 6.1
Blatt 6/65

TenneT — Taking power further

380-kV-Ltg. Audorf - Flensburg Nr. 324

Längenprofil

DECKBLATT

Neuplanung

Mast Nr. 12 - Mast Nr. 16

Maßstab der Längen 1 : 2000
der Höhen 1 : 200

DIN VDE-Bestimmung	:	DIN EN 50341-3-4, 01/2011 (Eszone 2, windzone 3)
Masttyp	:	DA-4-SE-20+5.3 DH
Besalung	:	2x3x565-AL1/72-STTA, MZS=46.0N/mm² (110-kV-Mitnahme SH Netz AG, Trav-Ill, Ltg. Nr 102)
Leiterseil	:	2x3x4 565-AL1/72-STTA, MZS=46.0N/mm²
Erdseil	:	2x 264-AL1/34-STTA
Luftkabel/ sonstige Belegung	:	2x LWL äquivalent zu 264-AL1/34-STTA, dhgl. zu LS 380-kV: DA = 6.50m (500DN), VK = 4.70m (1850N), 110-kV: DA = 2.80m (600N), VK = 1.77m (950N)
Kettenlänge	:	110-kV: DHL = 2.03m (4.30N)
Seitliche Überhöhung	:	15.5 m rechts — — — — oder links — — — — aufgenommen

Planfeststellungsunterlage

Aufgestellt
Bayreuth,
TenneT TSO GmbH
25.11.2016
i.V. i.A. Dr.

egos Energie — DeutschLand GmbH, Wilhelmstraße 29, D-86400 Bäerach, Leitungsplanung			Maßstab 1 : 2000		Einheit Meter
01	1. Planänderung	23.11.2015	geka		Datum	Name
02	Umgl.Gestänge	21.11.2016	geka	Bearb.	21.11.2016	geka
	Umgl. MEO	21.11.2016	geka	Gepr.	23.11.2016	Lü
	PNTN Masttyp geä.	21.11.2016	geka	Norm.	DIN EN 50341-3-4, 01/2011	
				Fachbereich TL		
				TenneT — Taking power further		
Zust.	Änderung	Datum	Name	Urspr.		