139	-417.67-	140	-377.97-	141	-472.23-	142
T1-41.00		T1-41.00		T2-44.00		WA140-42.00
VK	ES/LWL mit Vogelschutzmarkern	VK	ES/LWL mit Vogelschutzmarkern	VK	ES/LWL mit Vogelschutzmarkern	DA/

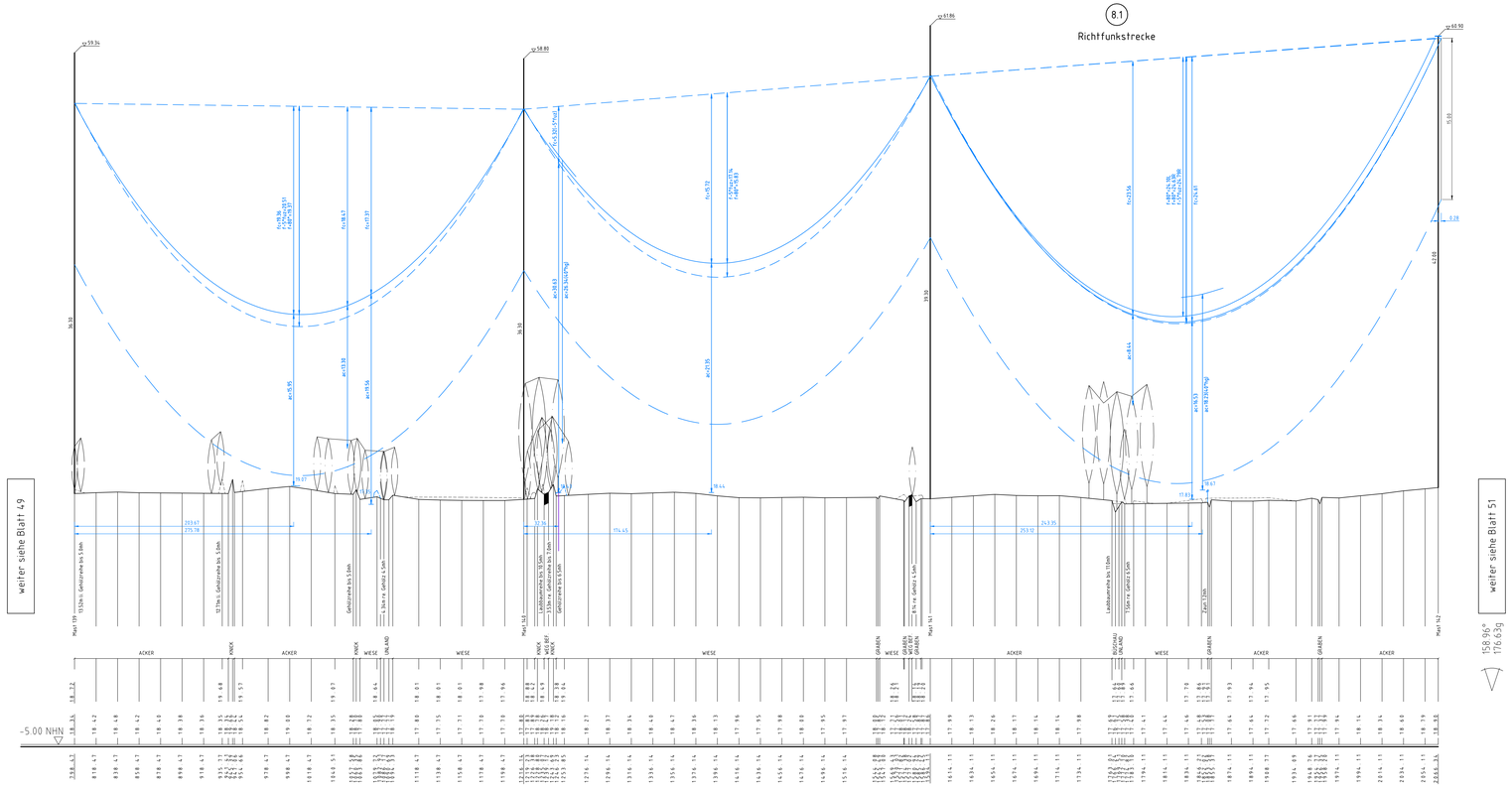

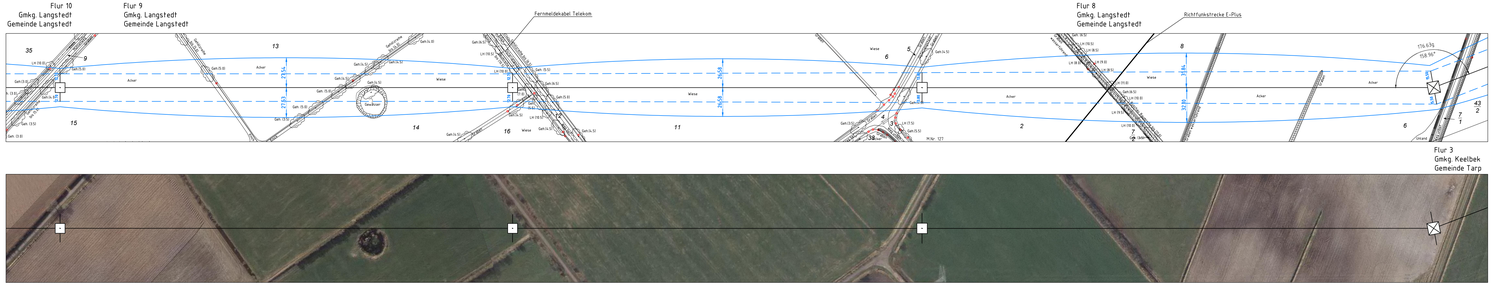

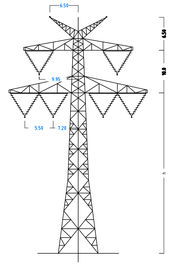

Mast Nr.139+140

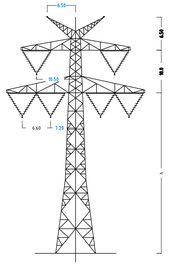

Mast Nr.141

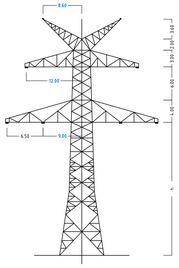

Mast Nr.142

Anlage 6.1
Blatt 50/65

TenneT
Taking power further

380-kV-Ltg. Audorf - Flensburg Nr. 324

Längenprofil

DECKBLATT

Neuplanung

Mast Nr.139 - Mast Nr. 142

Maßstab der Längen 1 : 2000
der Höhen 1 : 200

DIN VDE-Bestimmung	: DIN EN 50341-3-4: 01/2011 (Eszone 2, Windzone 3)
Masttyp	: D-2-D-205.3.2E5
Beseilung Leiterseil	: 2x3x4 565-AL1/72-ST1A, MZS+46.0N/mm²
Erdseil Luftkabel/ sonstige Belegung	: 2x LWL äquivalent zu 264-AL1/34-ST1A, dhgl. zu LS
Kettenlänge	: 380-kV: DA = 6.50m (3000N), VK = 6.70m (1950N)
Seitliche Überhöhung	: 15.3 m rechts oder links aufgenommen

Planfeststellungsunterlage

Aufgestellt
Bayreuth,
TenneT TSO GmbH
04.12.2015
i.V. i.A. Dr.

eqos Energie
Deutschland GmbH
Erlangen Straße 31
D-96450 Coburg
Leitungsplanung

Maßstab	Einheit
1 : 2000	Meter

				Datum	Name
EF	Umpl. Ltg. Nr.324	23.11.2015	geka	Bearb.	23.11.2015 geka
				Gepr.	01.12.2015 lgr/wad
				Norm	DIN EN 50341-3-4: 01/2011
				Fachbereich TL	

TenneT Taking power further

Zust.	Änderung	Datum	Name	Urspr.