M016a
WE/WAdiff/WA140-16
/DA

-207.59-

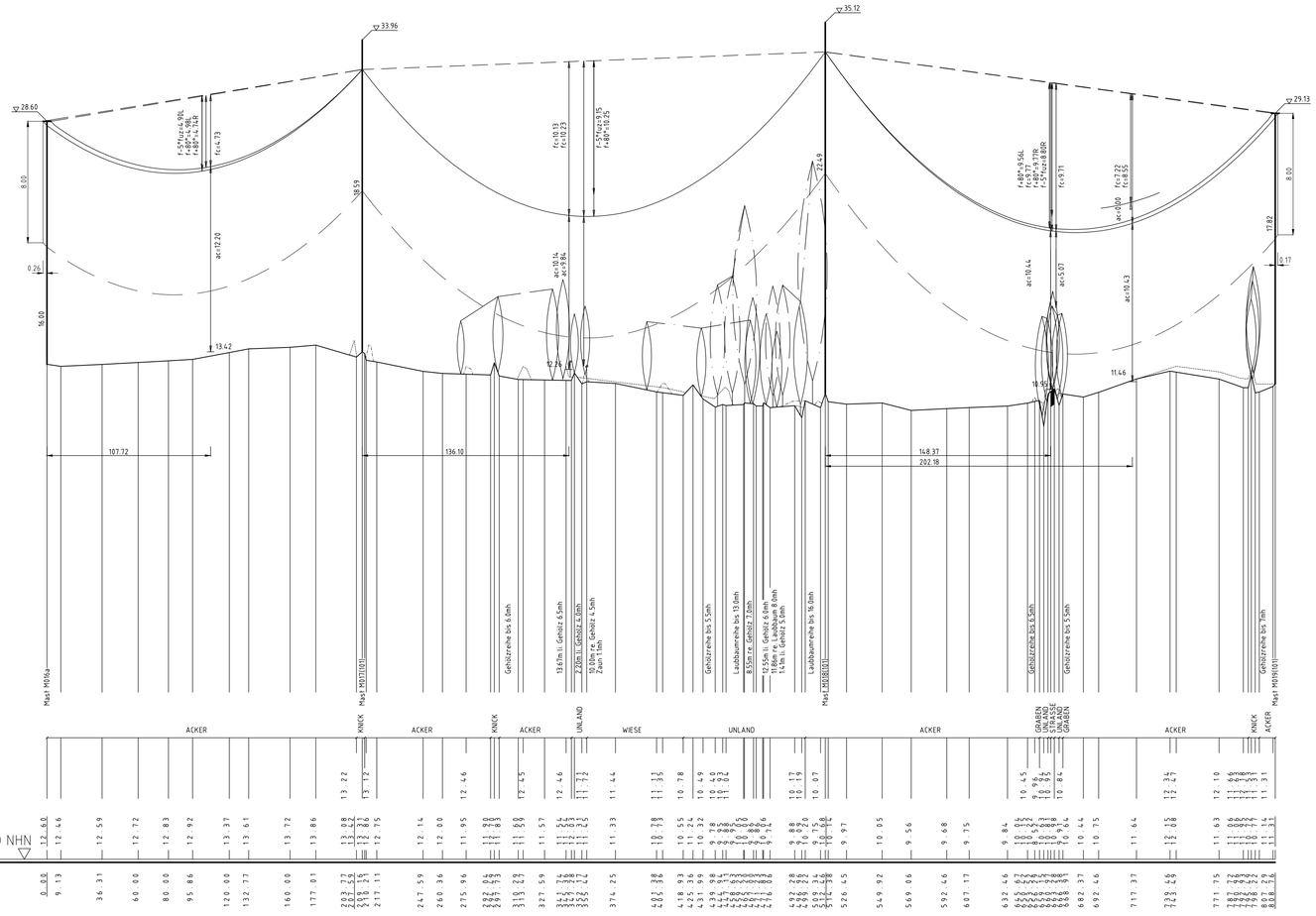
M017(101)
T+2
DH

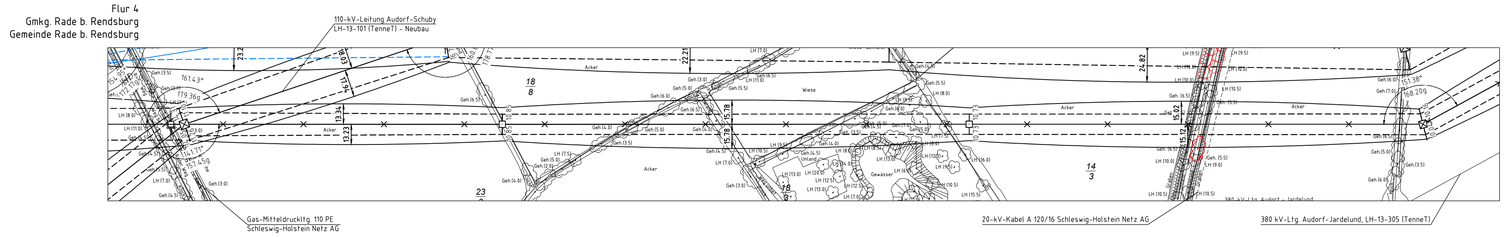
-304.87-

M018(101)
T
DH

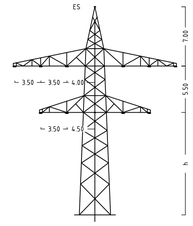
-296.30-

M019(101)
WA140
DA/

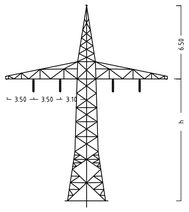




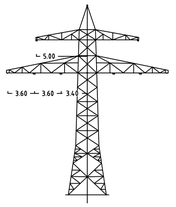




Mast Nr.16a (101)



Mast Nr.17+18 (101)



Mast Nr.19 (101)

Anlage 6.1
Blatt 8a/65

TenneT
Taking power further

380-kV-Ltg. Audorf - Flensburg Nr. 324

Längenprofil

DECKBLATT

Neuplanung

Mast Nr. 16a - Mast Nr. 19 (110-kV-Bahnstromltg. BL.579)

Maßstab der Längen 1 : 2000
der Höhen 1 : 200

DIN VDE-Bestimmung	:	DIN EN 50341-3-4: 01/2011 (Eiszone 2, Windzone 3)
Masttyp	:	AA-4-EE (Mast 016a); A-2-E-001 (Mast 017+018); A-2-E-999 (Mast 019)
Beseilung Leiterseil	:	2x2 304-AL1/49-ST1A, MZS=52,0N/mm²
Erdseil	:	1x 44-AL1/32-ST1A, dhgl. zu LS
Luftkabel/ sonstige Belegung	:	
Kettenlänge	:	DA = 2.80m (850N); DH = 1.95m (850N)
Seitliche Überhöhung	:	7.6 m rechts -.-.-.- oder links – – – – aufgenommen

Planfeststellungsunterlage

Aufgestellt
Bayreuth,
TenneT TSO GmbH
i.V. ppa. Dr. Wolf

04.12.2015
i.A. Dr. Wolf

eqos Energie
Deutschland GmbH
Wolfentalstraße 29
D-84xx0 Biberach
Leitungsplanung

Maßstab 1 : 2000
Einheit Meter

					Datum	Name
01	Umpl. Ltg. Nr. 324	23.11.2015	geka	Bearb.	23.11.2015	poka
				Gepr.	01.12.2015	lp/neal
				Norm	DIN EN 50341-3-4: 01/2011	
				Fachbereich TL		

TenneT Taking power further

Zust. | Änderung | Datum | Name | Urspr.: