093
T1-41.00
VK

-414.24-

ES/LWL mit Vogelschutzmarkern

094
T1-41.00
VK

-385.87-

ES/LWL mit Vogelschutzmarkern

095
T1-41.00
VK/

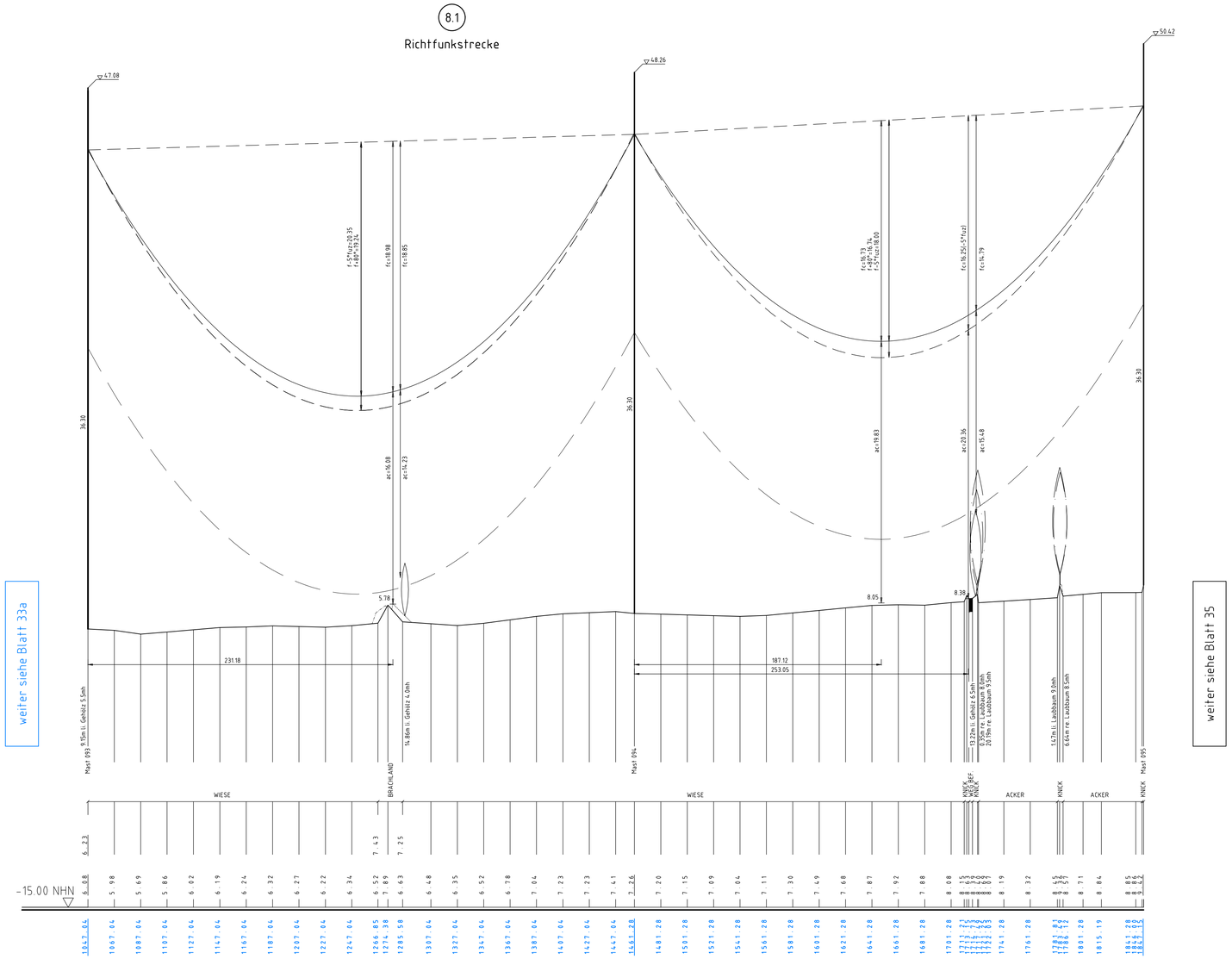

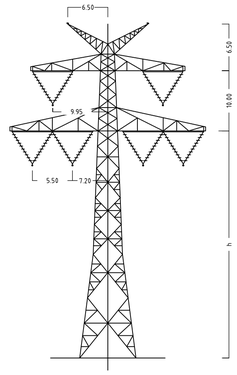

Mast Nr.93-95

Flur 8
Gmkg. Ellingstedt
Gemeinde Ellingstedt

Flur 9
Gmkg. Ellingstedt
Gemeinde Ellingstedt

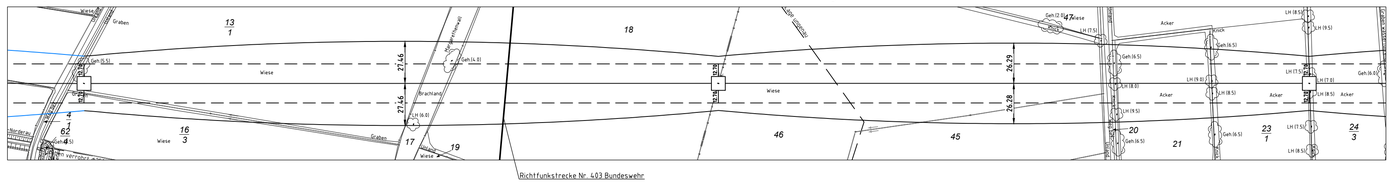



Anlage 6.1
Blatt 34/65

TenneT
Taking power further

380-kV-Ltg. Audorf - Flensburg Nr. 324

Längenprofil

DECKBLATT

Neuplanung

Mast Nr.93 - Mast Nr. 95

Maßstab der Längen 1: 2000
der Höhen 1: 200

DIN VDE-Bestimmung	:	DIN EN 50341-3-4: 01/2011 (Eiszone 2, Windzone 3)
Masttyp	:	D-2-D-2015.3 2ES
Beseilung Leiterseil	:	2x3x4 565-AL1/72-ST1A, MZS=46,0N/mm²
Erdseil	:	
Lufthkabel/ sonstige Belegung	:	2x LWL äquivalent zu 264-AL1/34-ST1A, dhgl. zu LS
Kettenlänge	:	380-kV: DA = 6.50m (3000N); VK = 4.70m (1850N)
Seitliche Überhöhung	:	14.0 m rechts — · — · — · — oder links — — — — aufgenommen

Planfeststellungsunterlage

Aufgestellt
Bayreuth,
TenneT TSO GmbH

07.07.2017

i.V. i.A. Dr.

eqos Energie
Deutschland GmbH
Wolfentalstraße 29
D-88400 Biberach
Leitungsplanung

Maßstab	Einheit
1 : 2000	Meter

01	1. Planänderung	23.11.2015	geka		Datum	Name
02	2. Planänderung	21.11.2016	geka	Bearb.	03.07.2017	geka
03	Umpl. M090, M091	03.07.2017	geka	Gepr.	05.07.2017	poka
				Norm	DIN EN 50341-3-4: 01/2011	
				Fachbereich TL		

TenneT Taking power further

Zust. Änderung Datum Name Urspr.: