142		143		144		145		146
WA140-42.00	-441.87-	T1-44.00	-440.94-	T1-41.00	-302.05-	T1-41.00	-447.00-	T1-44.00
/DA	ES/LWL mit Vogelschutzmarkern	VK	ES/LWL mit Vogelschutzmarkern	VK	ES/LWL mit Vogelschutzmarkern	VK	ES/LWL mit Vogelschutzmarkern	VK/

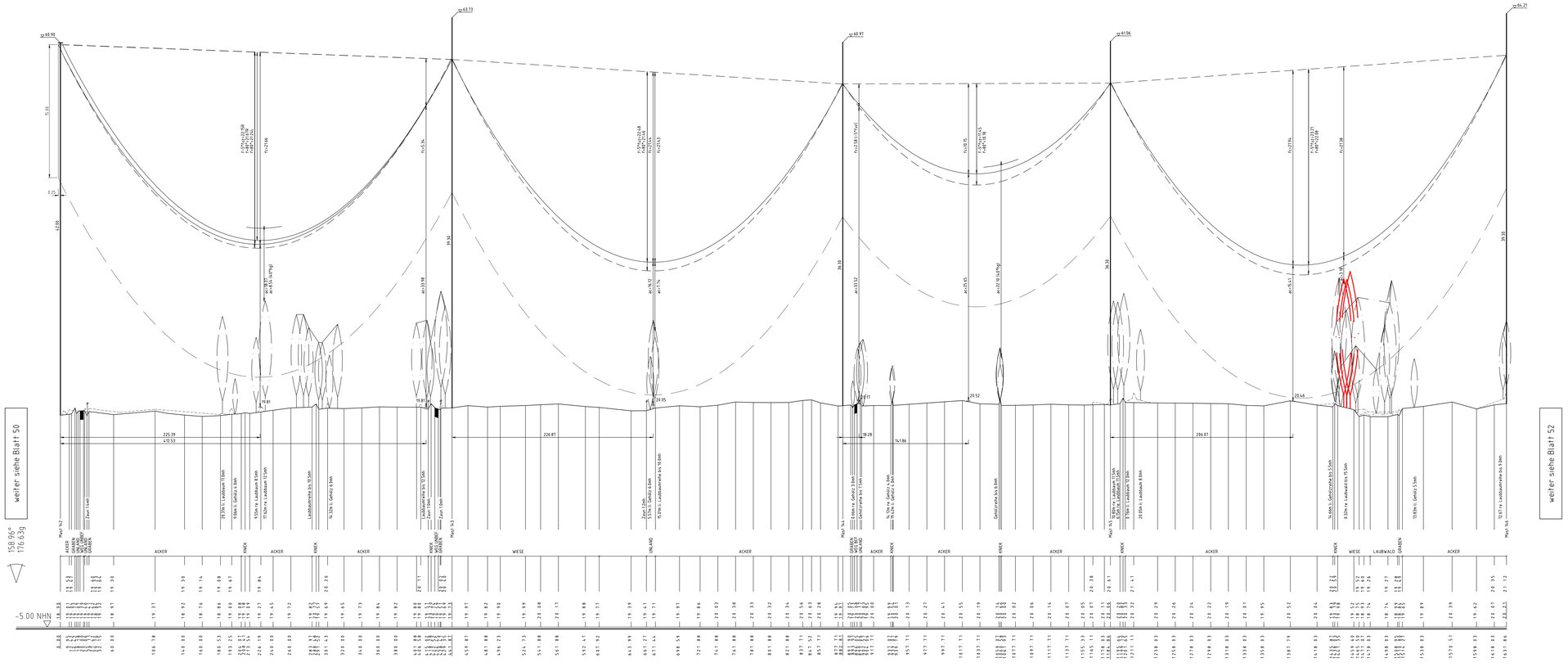

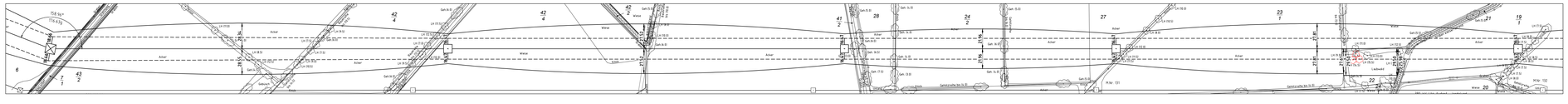

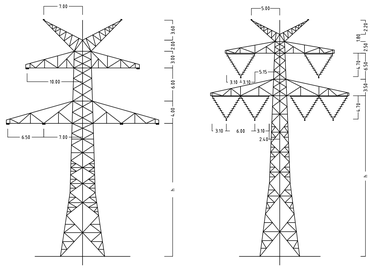

Anlage 6.1
Blatt 51/65

TenneT
Taking power further

380-kV-Ltg. Audorf - Flensburg Nr. 324

Längenprofil

Neuplanung

Mast Nr.142 - Mast Nr. 146

Maßstab der Längen 1 : 2000
der Höhen 1 : 200

DIN VDE-Bestimmung	: DIN EN 50341-3-4: 01/2011 (Eiszone 2, Windzone 3)
Masttyp	: D-2-D-2013.4
Beseilung Leiterseil	: 2x3x4 565-AL1/72-ST1A, MZ5=46.0N/mm²
Erdseil Luftkabel/ sonstige Belegung	: 2x LWL äquivalent zu 264-AL1/34-ST1A, dhgl. zu LS
Kettenlänge	: 380-kV: DA = 6.50m (3000N), VK = 6.70m (1950N)
Seitliche Überhöhung	: 14.5 m rechts — — — — oder links — — — — aufgenommen

Planfeststellungsunterlage

Aufgestellt
Bayreuth,
TenneT TSO GmbH
12.12.2014
i.V. i.A. Dr.

eqos Energie
Deutschland GmbH
Hans-Böckler-Straße 29
D-88677 Markdorf
Leitungsplanung

Maßstab	Einheit
1 : 2000	Meter

	Datum	Name
Bearb.	01.12.2014	poka
Gepr.	05.12.2014	lp / neal
Norm	DIN EN 50341-3-4: 01/2011	
Fachbereich TL		

TenneT Taking power further

Zust.	Änderung	Datum	Name	Urspr.