99a
WA120-39.00
/DA

-421.88-

ES/LWL mit Vogelschutzmarkern

99b
WA140-39.00
DA/

-373.06-

ES/LWL mit Vogelschutzmarkern

100a
WA140-39.00
DA/

6.4 8.1 2.2

Richtfunkstrecke

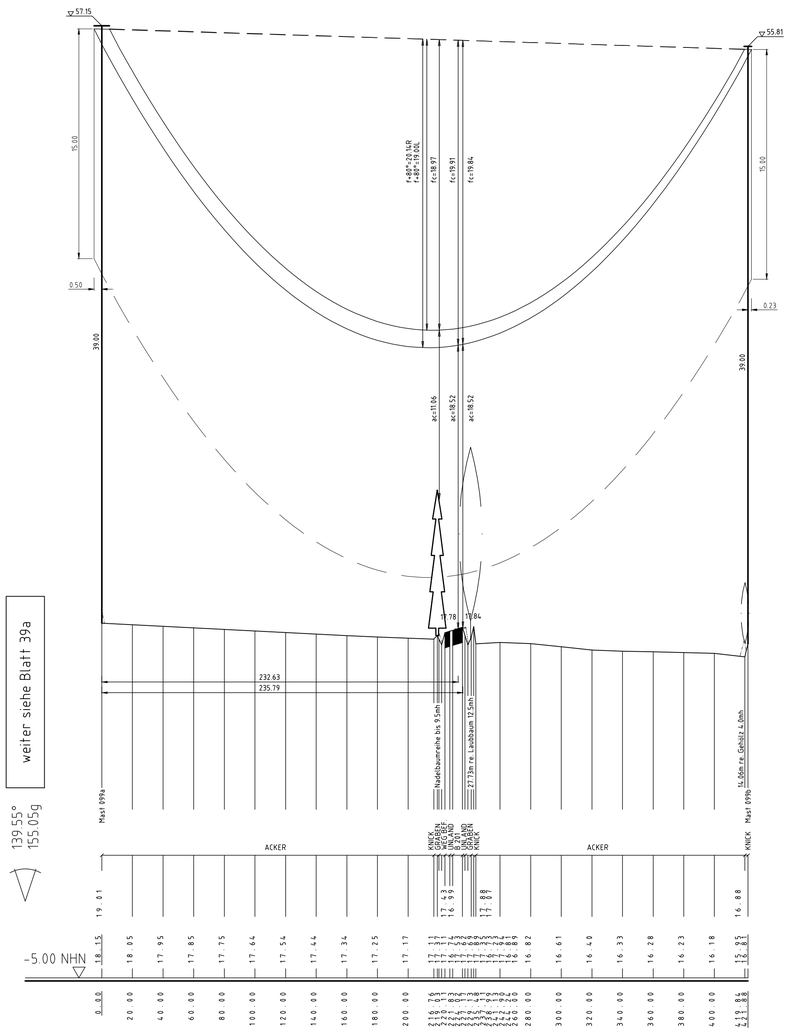

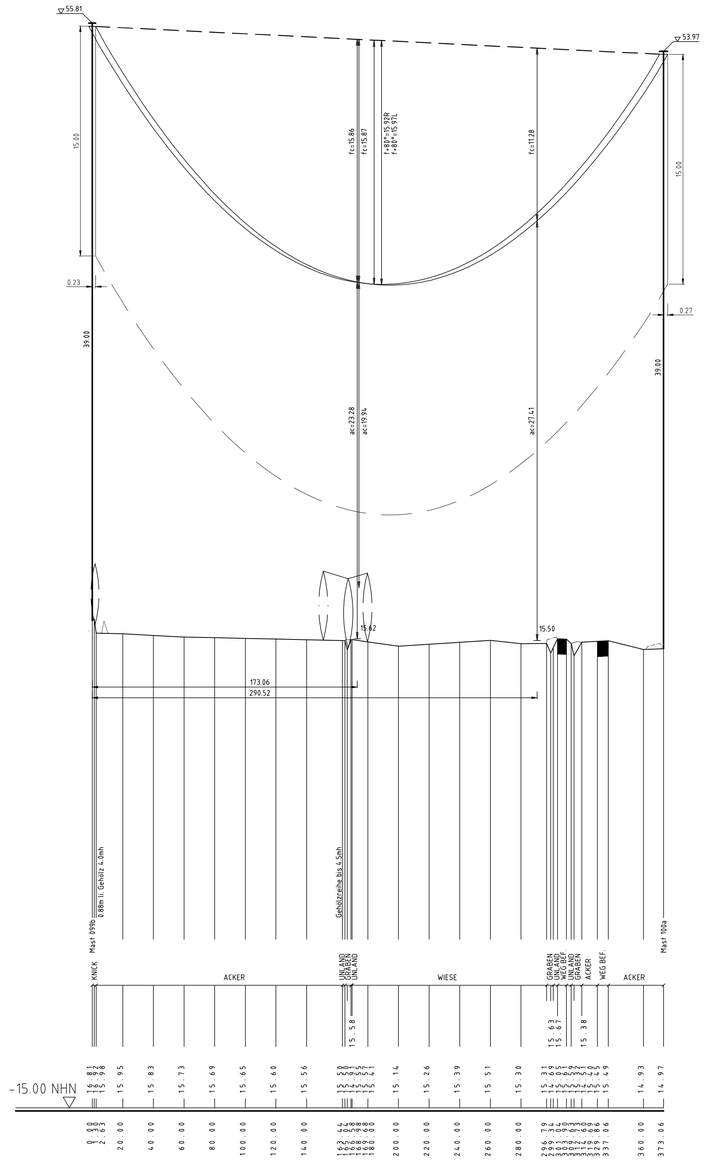

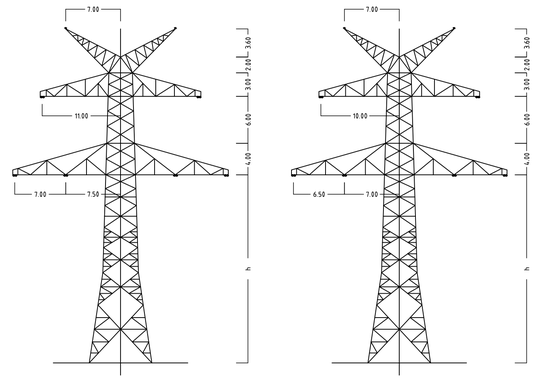

Mast Nr.99a

Mast Nr.99b+100a

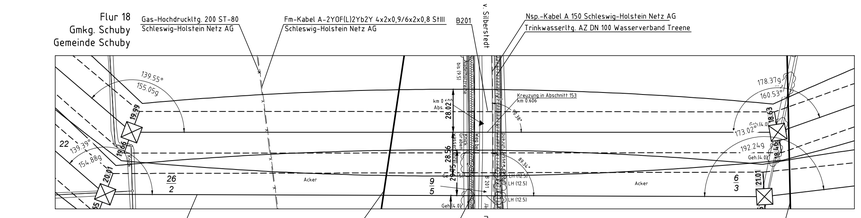



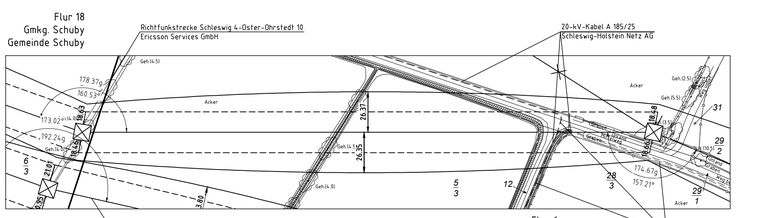



Anlage 6.1
Blatt 40a/65

TenneT
Taking power further

380-kV-Ltg. Audorf - Flensburg Nr. 324

Längenprofil

Neuplanung

Mast Nr.99a - Mast Nr. 100a (380-kV-Ltg. Nr.305)

Maßstab der Längen 1 : 2000
der Höhen 1 : 200

DIN VDE-Bestimmung	:	DIN EN 50341-3-4: 01/2011 (Eiszone 2, Windzone 3)
Masttyp	:	D-2-D-2013.4
Beseilung		
Leiterseil	:	2x3x4 565-AL1/72-ST1A, MZS=46,0N/mm²
Erdseil	:	2x 264-AL1/34-ST1A, dhgl. zu LS
Luftkabel/ sonstige Belegung	:	
Kettenlänge	:	380-kV: DA = 6.50m (3000N)
Seitliche Überhöhung	:	14.5 m rechts -.-.-.- oder links — — — — aufgenommen

Planfeststellungsunterlage

Aufgestellt
Bayreuth,
TenneT TSO GmbH

12.12.2014

i.V. i.A. Dr.

eqos Energie
Deutschland GmbH
Wolfentalstraße 29
D-88400 Biberach
Leitungsplanung

Maßstab	Einheit
1 : 2000	Meter

	Datum	Name
Bearb.	01.12.2014	poka
Gepr.	05.12.2014	lp / neal
Norm	DIN EN 50341-3-4: 01/2011	
Fachbereich TL		

TenneT Taking power further

Zust.	Änderung	Datum	Name	Urspr.: