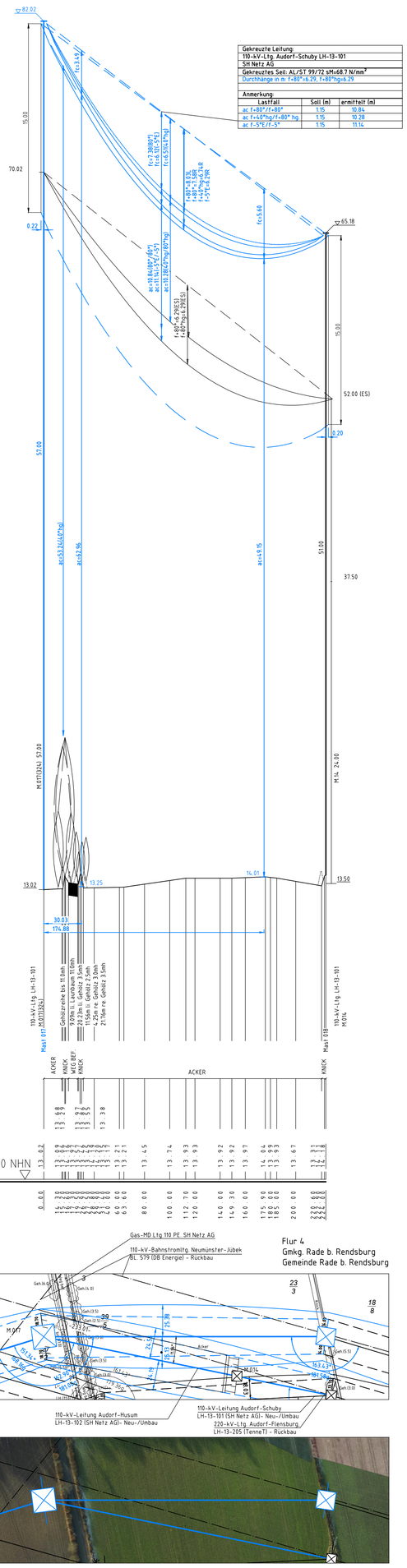
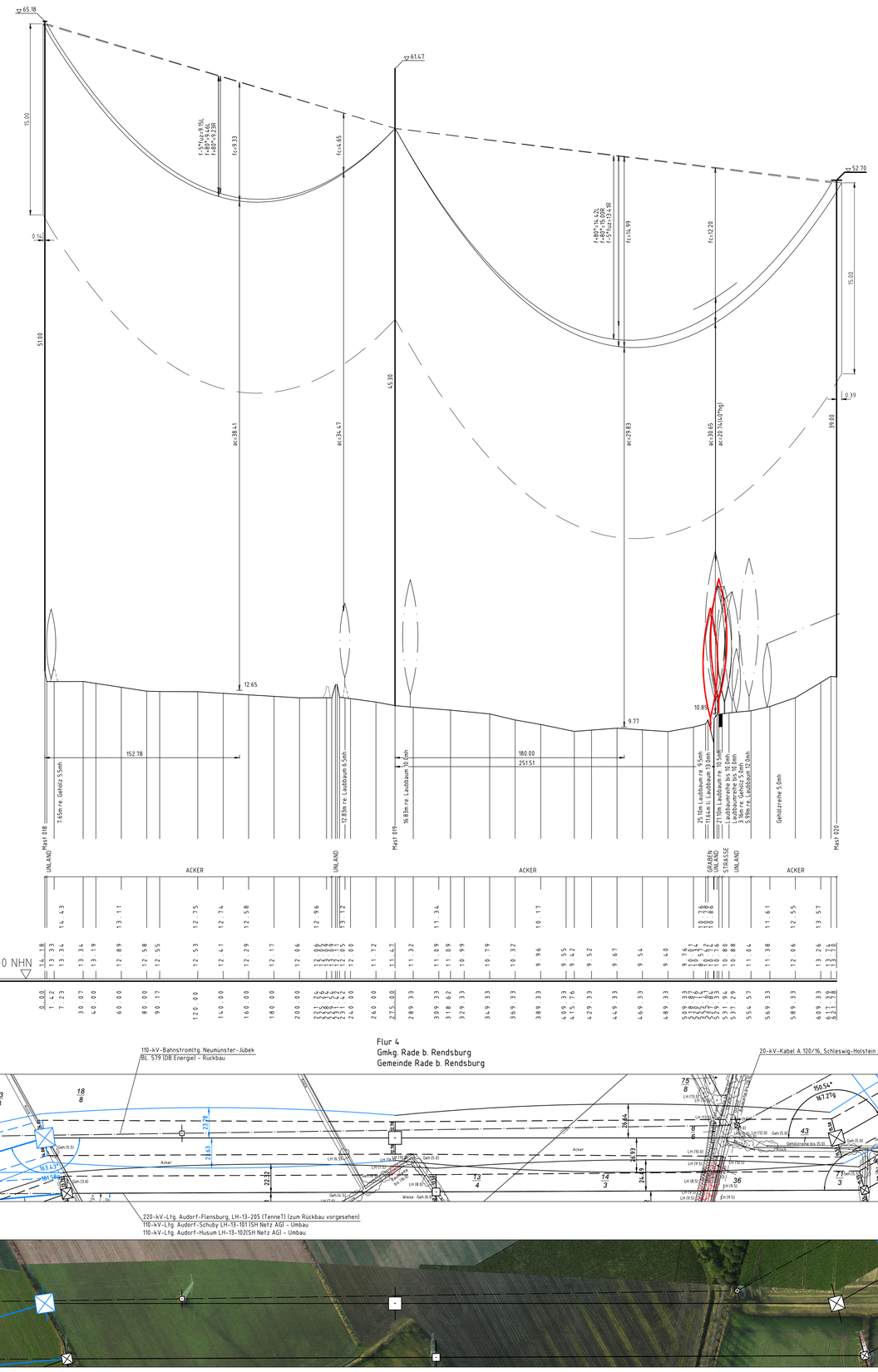
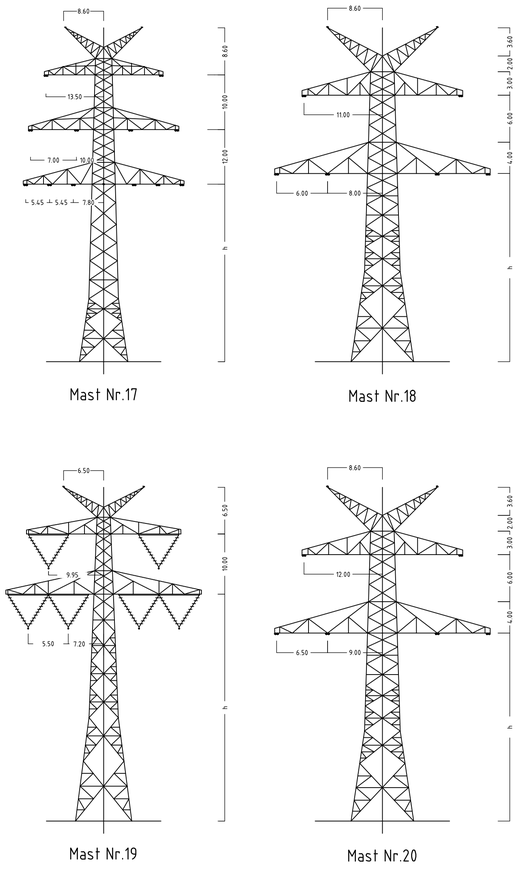
17	-224.00-	18	-275.00-	019	-346.78-	020
WE120/WAZ-57.00		WA160-51.00		T1-50.00		WE140-39.00
/DA	ES/LWL mit Vogelschutzmarkern	DA/	ES/LWL mit Vogelschutzmarkern	VK	ES/LWL mit Vogelschutzmarkern	DA/

(4.4) (6.4) (4.1) (4.1)







Anlage 6.1
Blatt 8/65

TenneT Taking power further

380-kV-Ltg. Audorf – Flensburg Nr. 324

Längenprofil

DECKBLATT

Neuplanung

Mast Nr. 17 – Mast Nr. 20

Maßstab der Längen 1: 2000
der Höhen 1: 200

DIN VDE-Bestimmung	:	DIN EN 50341-3-4: 01/2011 (Eiszone 2, Windzone 3) DA-4-DE-2015.3 DH (Mast 017)
Masttyp	:	D-2-D-2015.3 2ES (Mast 018-020)
Beseilung		
Leiterseil	:	2x3x4 565-AL1/72-ST1A, MZS=46.0N/mm²
Erdseil	:	
Luftkabel/ sonstige Belegung	:	2x LWL äquivalent zu 264-AL1/34-ST1A, dhgl. zu LS
Kettenlänge	:	DA = 6.50m (5000N) (Mast 017); DA = 6.50m (3000N); VK = 4.70m (1850N)
Seitliche Überhöhung	:	16.6 m rechts – · – · – · – oder links – – – – aufgenommen

Planfeststellungsunterlage

Aufgestellt
Bayreuth,
TenneT TSO GmbH
07.07.2017
i.V. ppa. Hauer
i.A. Dr. Bottig

eqos Energie
Deutschland GmbH
Wolfentalstraße 29
D-88400 Biberach
Leitungsplanung

Maßstab 1 : 2000
Einheit Meter

					Datum	Name
01	1. Planänderung	23.11.2015	geka	Bearb.	03.07.2017	geka
02	2. Planänderung	21.11.2016	geka	Gepr.	05.07.2017	poka
03	Umpl. M017	03.07.2017	geka	Norm	DIN EN 50341-3-4: 01/2011	
	Vogelschutzm. erg.	03.07.2017	geka	Fachbereich TL		

Zust. | Änderung | Datum | Name | Urspr.:

TenneT Taking power further