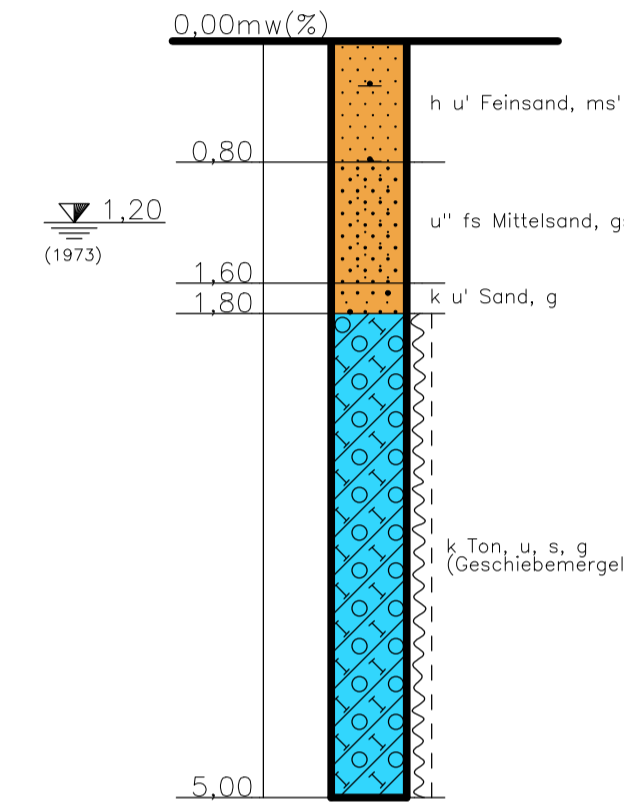


Bodenprofile M.1:50

SB 14/1

(1973)

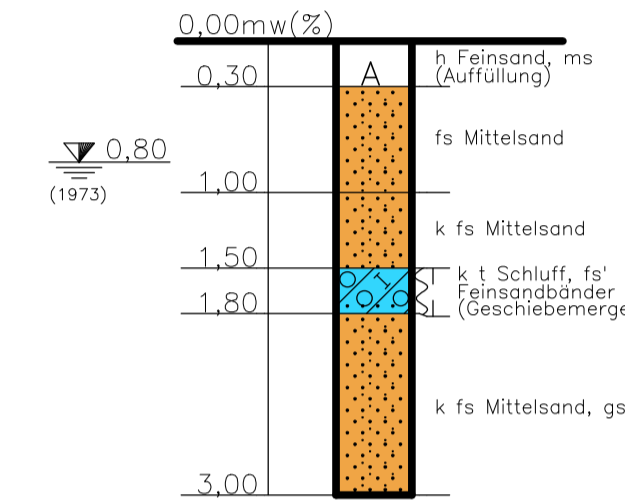
49+350 / Fahrbahnrand



SB 14/2

(1973)

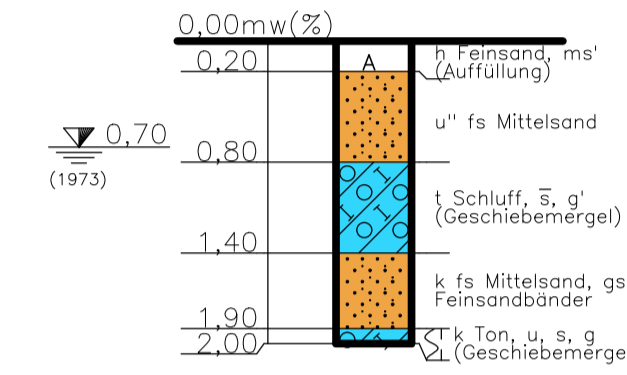
49+400 / Fahrbahnrand



SB 14/5

(1973)

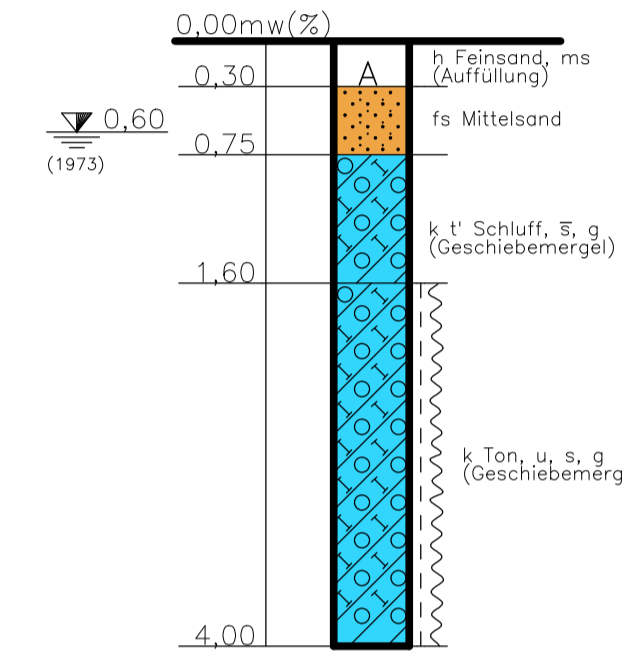
49+500 / Fahrbahnrand



SB 14/8

(1973)

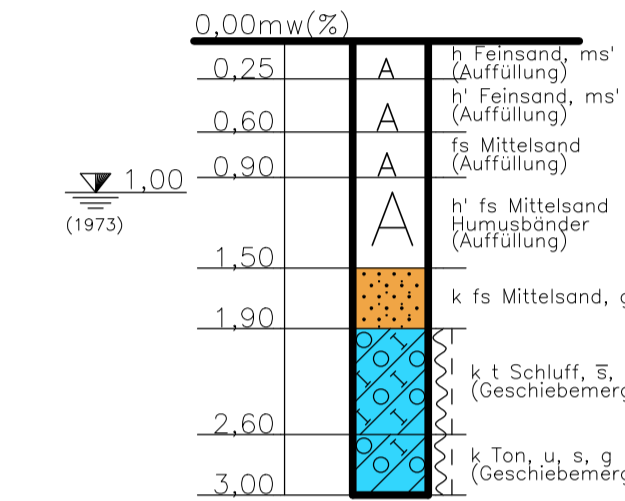
49+600 / Fahrbahnrand



SB 14/11

(1973)

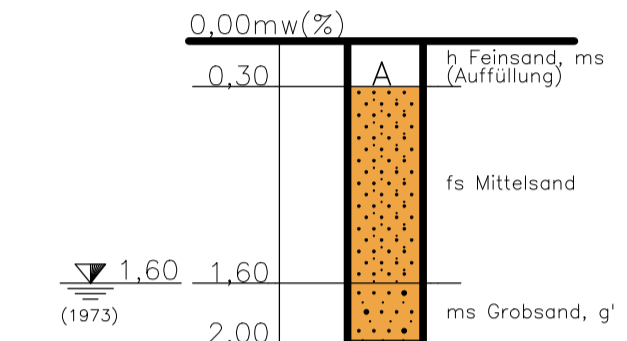
49+700 / Fahrbahnrand



SB 14/13

(1973)

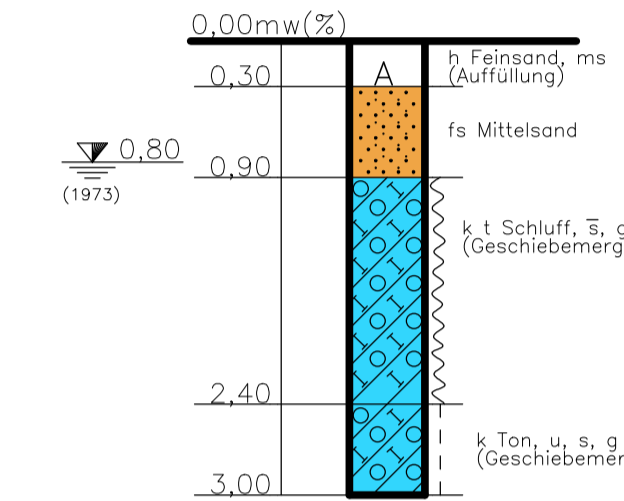
49+800 / Fahrbahnrand



SB 14/15

(1973)

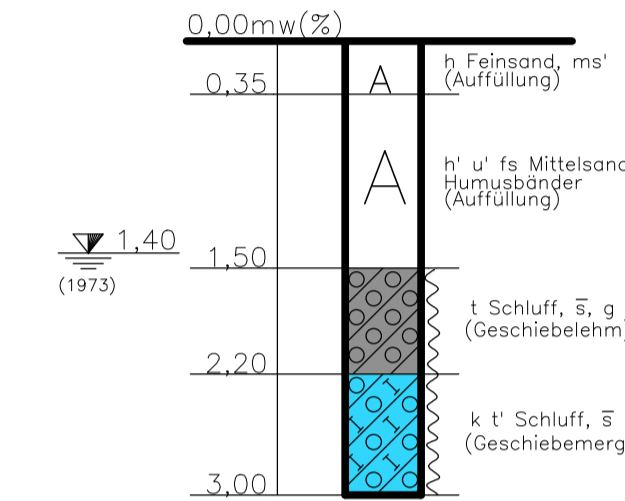
49+875 / Fahrbahnrand



SB 14/17

(1973)

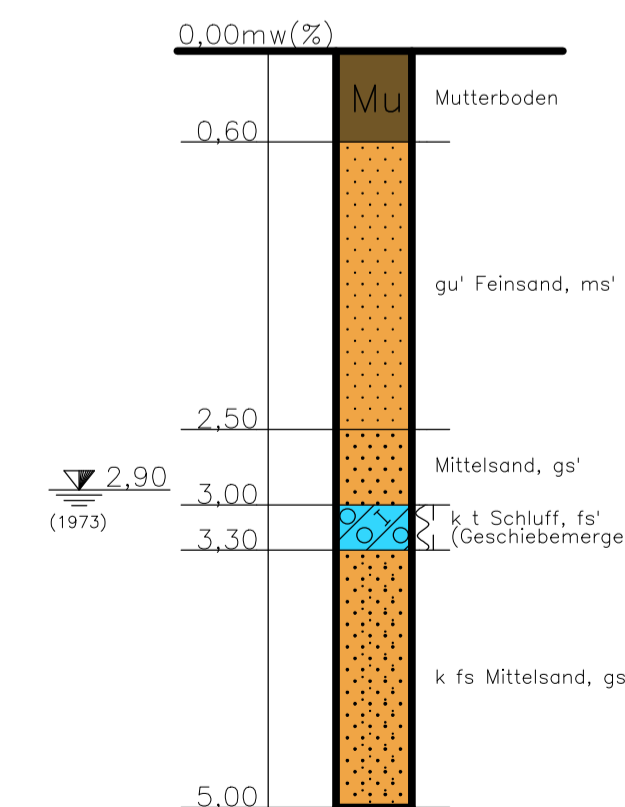
49+975 / Fahrbahnrand



SB 14/3

(1973)

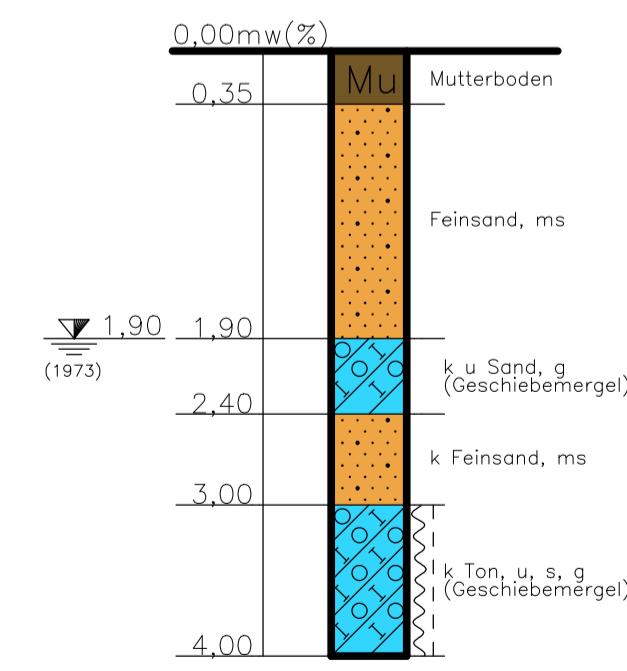
49+400 / Böschungsschulter



SB 14/4

(1973)

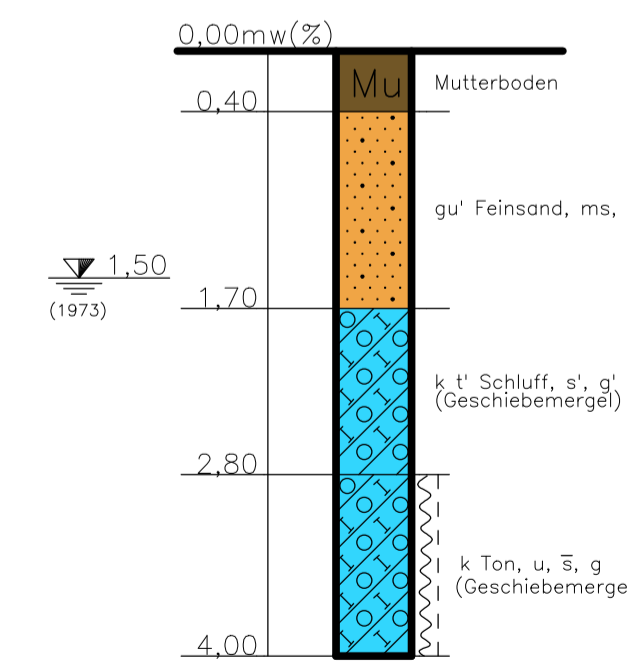
49+450 / Böschungsschulter



SB 14/6

(1973)

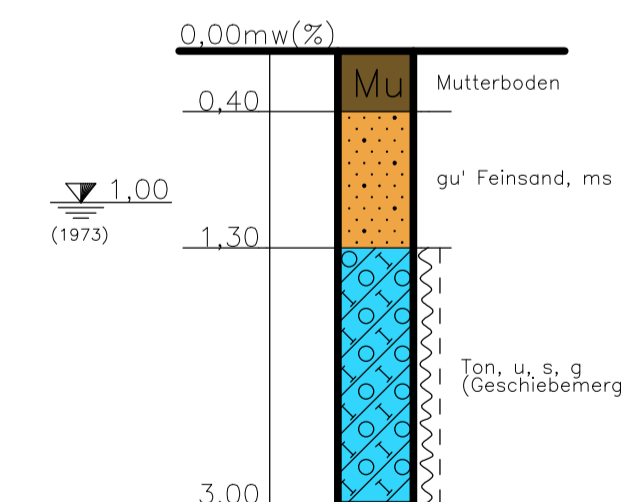
49+500 / Böschungsschulter



SB 14/7

(1973)

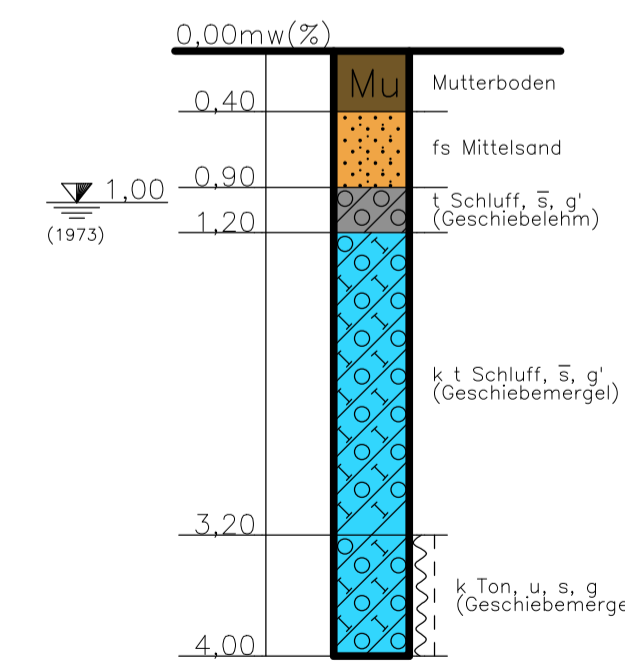
49+550 / 10m rechts



SB 14/9

(1973)

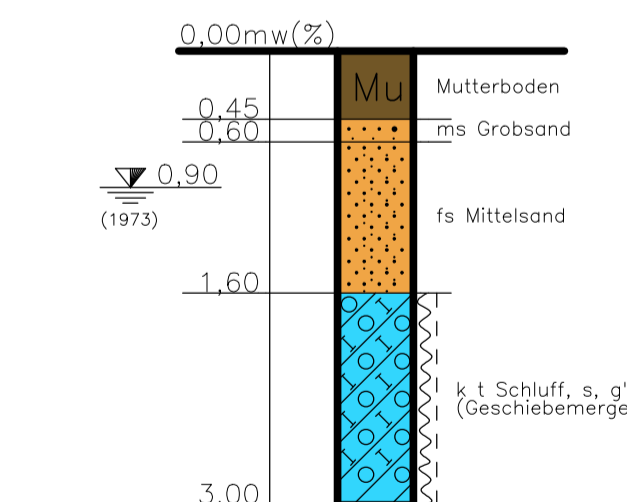
49+600 / 10m rechts



SB 14/10

(1973)

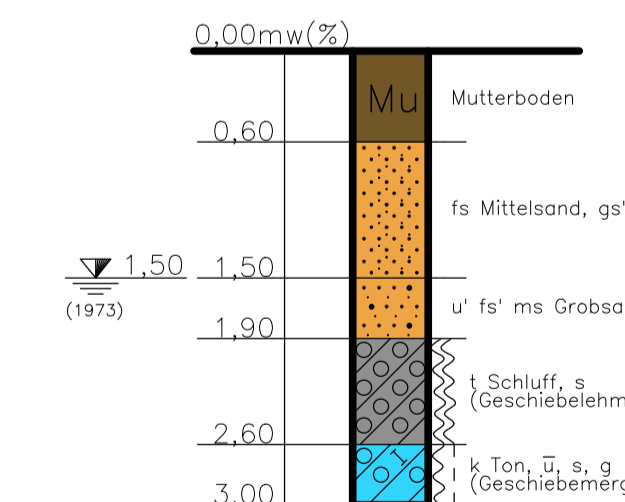
49+650 / 10m rechts



SB 14/12

(1973)

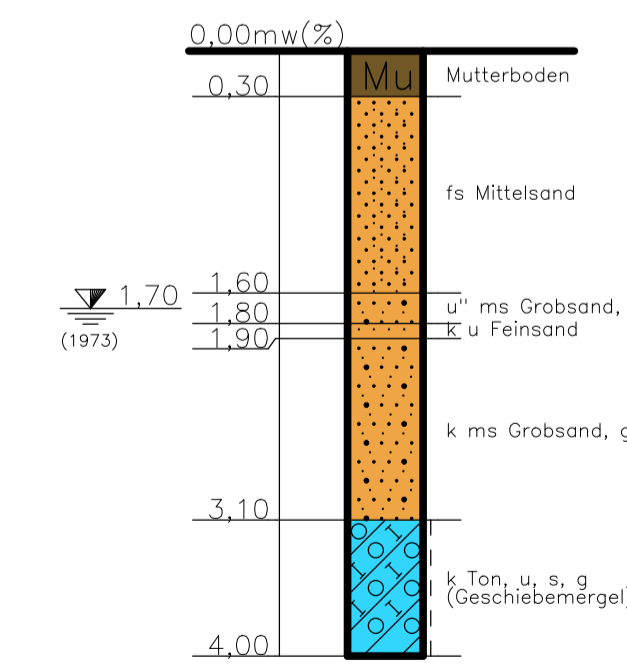
49+700 / 10m rechts



SB 14/14

(1973)

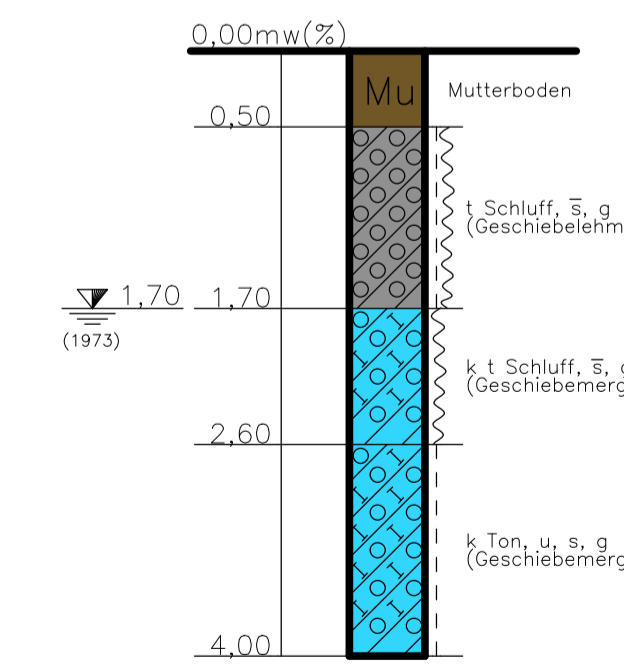
49+800 / 12m rechts



SB 14/16

(1973)

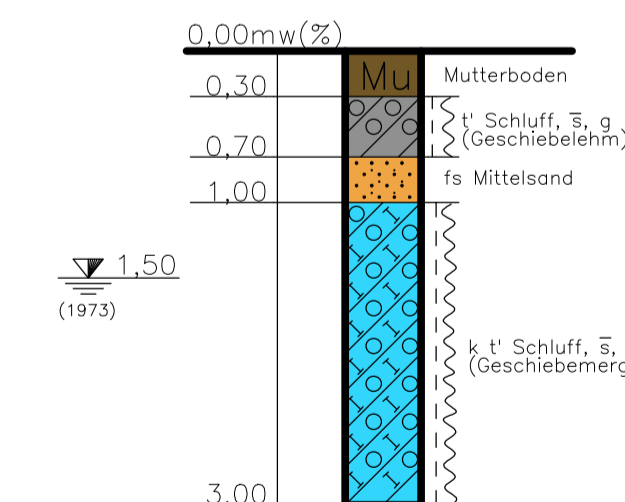
49+875 / 12m rechts



SB 14/18

(1973)

49+975 / 12m rechts



Darstellung der Bodenprofile gemäß den Schichtenverzeichnissen der Firma Pieles.
Keine Höhenangaben vorhanden.
Abstände bezogen auf den alten Fahrbahnrand (11m von Mittelachse)

Legende zu den Bodenprofilen	
Bodenarten	Konsistenz
A Auffüllung	breiig
Mu Mutterboden	weich
K Kies	steif
S Sand	halbfest
Schluff/Beckenschluff	fest
Ton	
Geschiebelehm	
Geschiebemergel	
Torf	
Mudde	

Nr.	Art der Änderung	Datum	Name

BAUKONTOR DÜMCKE GMBH Erd- und Grundbaulaboratorium Ingenieur- und Umweltberatung 23552 LÜBECK TEL. 0451/30037-0 FAX 30037-11 e-Mail: info@baukontor-duemcke.de	021/05 bearbeitet gezeichnet geprüft	Datum 03.07 3.04.07	Name Ca. Fr.
--	---	---------------------------	--------------------

Straßenbauverwaltung Land Schleswig-Holstein Straße: BAB A1 Betr. km 49,299 Nächster Ort Lübeck		Anlage : 9. Blatt Nr. : 3.3
Neubau der Anschlussstelle B 75 / A1 bei Hamberge		Bodenprofile Altaufschlüsse km: 49+300 bis 49+950
Bau-km	Maßstab 1 : 50	

Aufgestellt :
Landesbetrieb Straßenbau und Verkehr
Schleswig Holstein
Niederlassung Lübeck
gez. Pump
Lübeck, den 27.11.2019

Grundplan hergestellt :
Gosch Schreyer Partner
Beratende Ingenieure VBI
PAPIERBERG 4
23843 BAD OLDESLOE
TEL. : 04531 / 6707-0
FAX. : 04531 / 6707-79
Ingenieurgesellschaft mbH iMall: oldesloe@gsp-ig.de

Ergänzungen