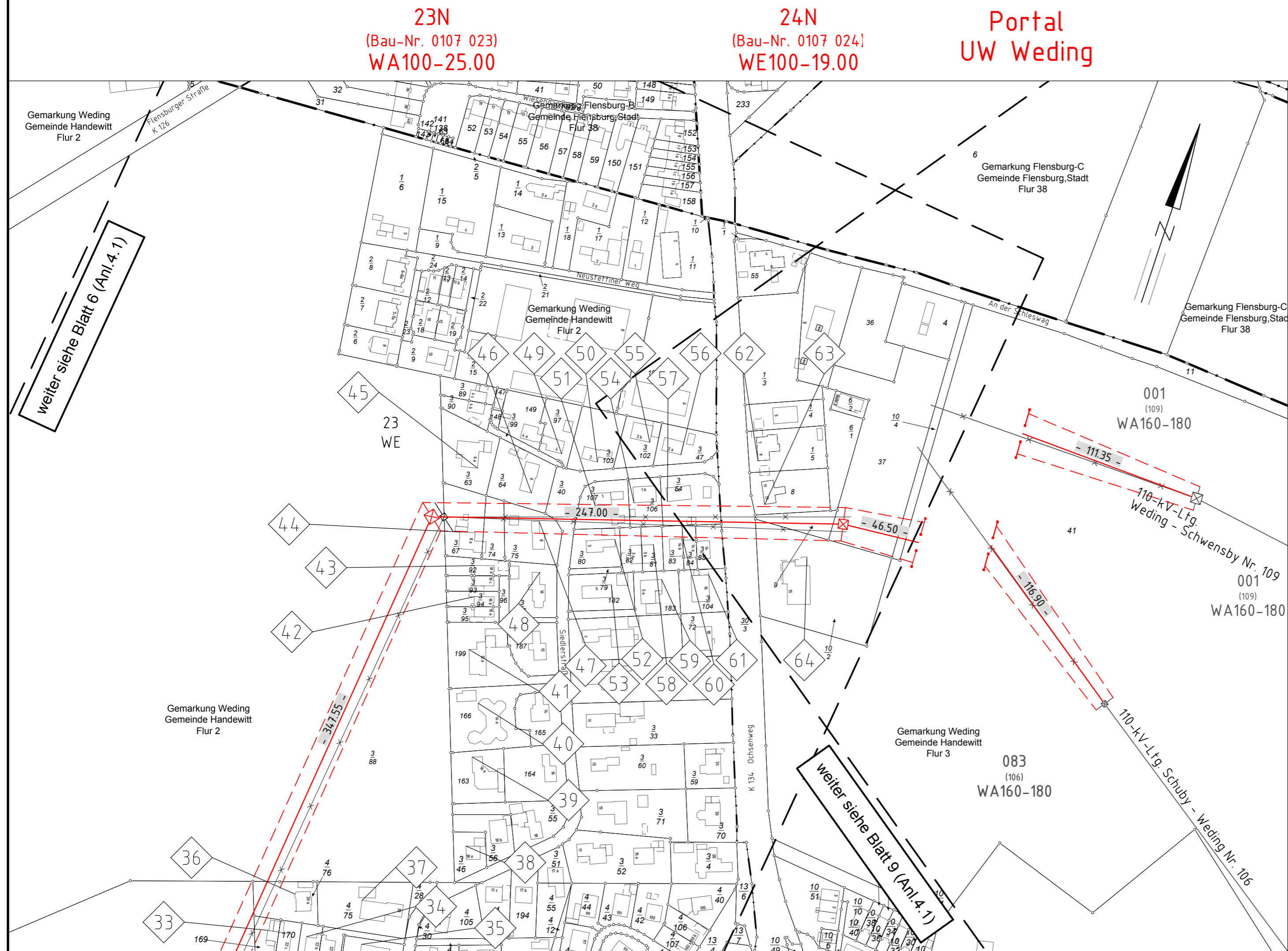


110-kV-Leitung Flensburg - Weding LH-13-107

Lageplan Schallimmission - Isophonenkarte

Ersatzneubau
Mast Nr. 23N - UW Weding

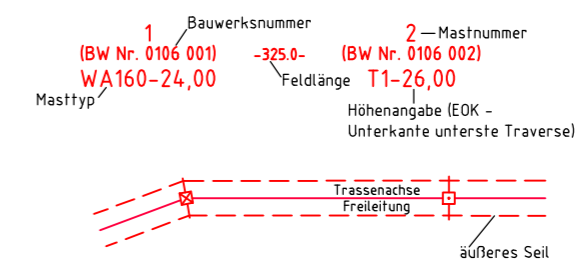


Schallimmission:

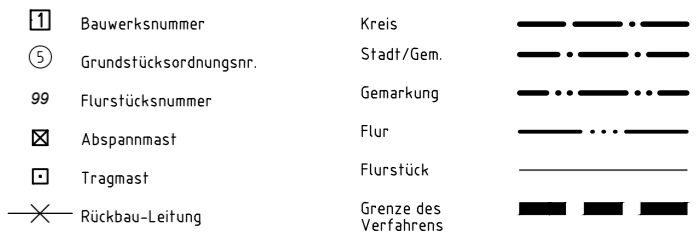


Die Darstellung der Isolinien erfolgt auf in der Berechnung zu Grunde gelegten maximalen Normlast (siehe Grundlagen Anlage M01.1A).

Legende:



Grenzen:



Planfeststellungsunterlage

Aufgestellt
Quickborn,
Schleswig-Holstein Netz AG

16.06.2020

i.A. Simon

eqos Energie	Deutschland GmbH Wolfentalstraße 29 D-88400 Biberach Leistungsplanung	Maßstab	Einheit
		1 : 2.000	Meter
		Datum	Name
		Bearb. 10.06.2020	Lohmüller
		Gepr. 12.06.2020	Pötzsch
		Norm	DIN EN 50341-2-4: 2016
		Fachbereich	TL
Zust.	Änderung	Datum	Name Urspr.:

weiter siehe Blatt 6 (Anl.4.1)

weiter siehe Blatt 9 (Anl.4.1)