020	-356.69-	021	-331.45-	022a	-160.56-	025a	-141.59-	026a	-221.88-	027	-298.11-	028
WA120		T		WE/WAdiff/WA100-24		WA160-14		WA120-14		T		T
/DA	ES/LWL mit Vogelschutzmarkern	DH	ES/LWL mit Vogelschutzmarkern	DA/	ES/LWL mit Vogelschutzmarkern	DA/	ES/LWL mit Vogelschutzmarkern	DA/	ES/LWL mit Vogelschutzmarkern	DH		DH

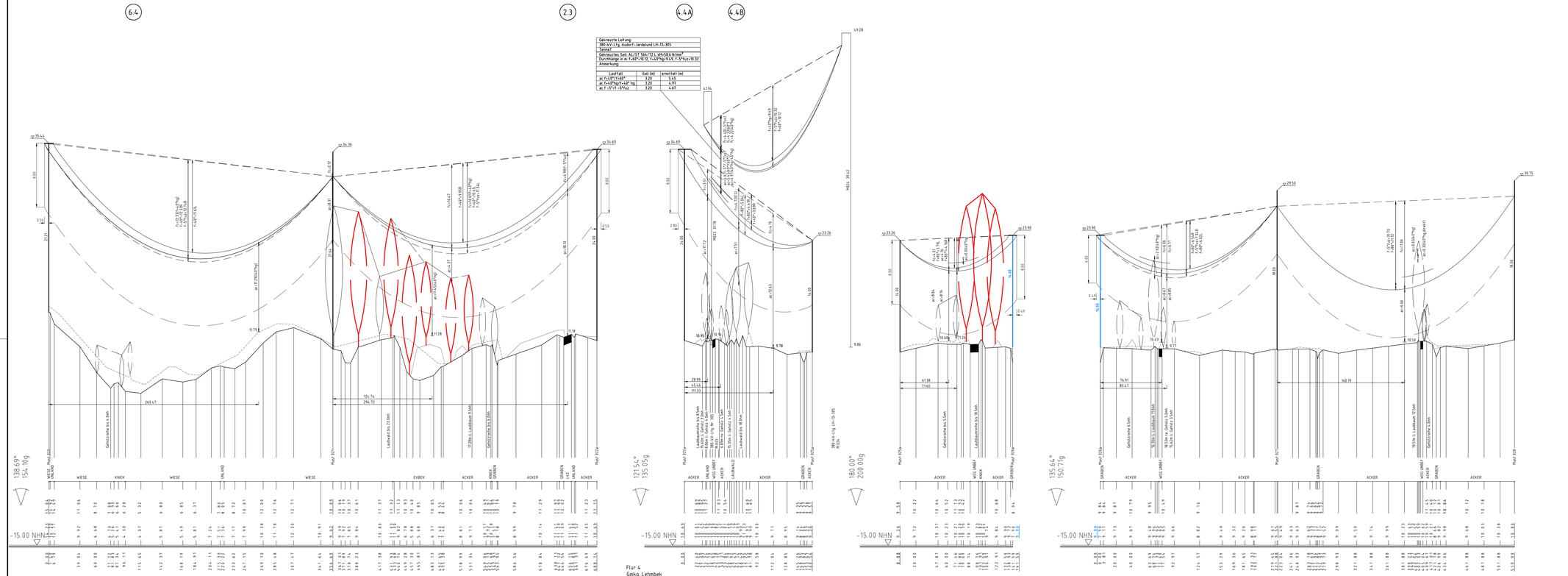

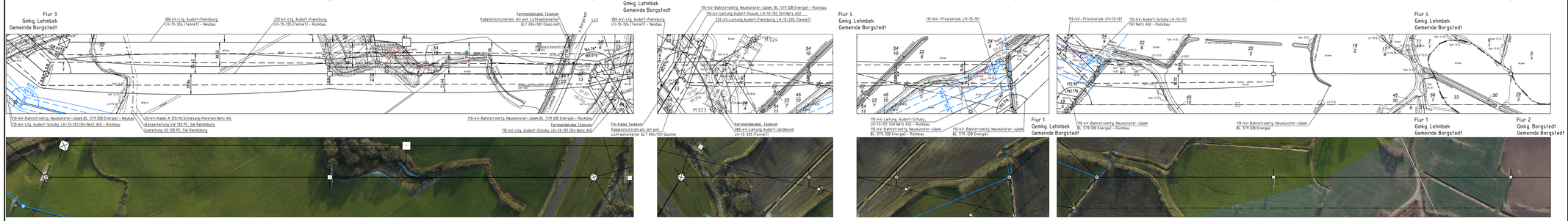

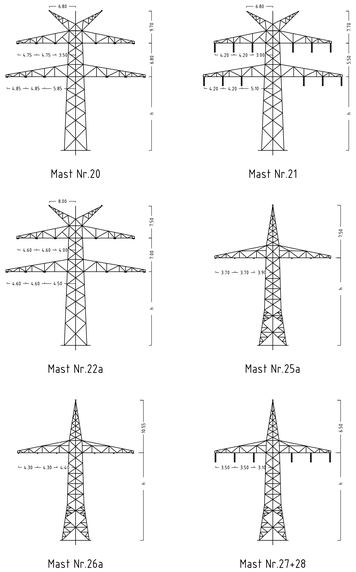

Anlage 6.1
Blatt 10b/65

TenneT
Taking power further

380-kV-Ltg. Audorf - Flensburg Nr. 324

Längenprofil

DECKBLATT

Neuplanung

Mast Nr. 20 - Mast Nr. 28 (110-kV-Ltg. Nr.101)

Maßstab der Längen 1 : 2000
der Höhen 1 : 200

DIN VDE-Bestimmung	:	DIN EN 50341-3-4; 01/2011 (Eszone 2, Windzone 3)
Masttyp	:	BA-4-EE-000 (Mast 020+021); AA-4-EE-xxx (Mast 022); A-Z-C-2001 (Mast 025a+026a); A-Z-C-001 (Mast 027+028)
Beseilung	:	2x3xAl/St402/93;MZ5+45,5N/mm²(Nr.101);2x3x Al0r/St240/40;MZ5+42,8N/mm²(Nr.102)(Mast20-22)
Leiterseil	:	2x3xZ64-AL/TA-STTA;MZ5+46,0N/mm²(Mast22-26a);2x3xAl/St185/32;MZ5+46 1N/mm²(Mast26a-28)
Erdseil	:	2x Al/St 99/72, dhgl. zu LS (Mast 020-022); 1x Z64-AL/1x-STTA, dhgl. zu LS (Mast 022-026a);
Luftkabel/ sonstige Belegung	:	2x Al/St 44/32, dhgl. zu LS (Mast 026a-028)
Kettenlänge	:	DA-3:25m(325DN)(Nr.101);DA-2:85m(1150DN)(Nr.102);DHL-3:10m(2100DN)(Nr.101);DHL-1:95m(850DN)(Nr.102); DA-2:80m(85)(NM)(Mast 022); DA-2:50m(1000DN)(Mast 025a+026a); DHL:195m(850DN)(Mast 027+028)
Seitliche Überhöhung	:	54.6 m rechts — — — — oder links — — — — aufgenommen

Planfeststellungsunterlage

Aufgestellt
Bayreuth,
TenneT TSO GmbH

07.07.2017

i.V. i.A. Dr.

eqos Energie
Deutschland GmbH
Hohenzollernstraße 29
D-80796 München
Leitungsplanung

Maßstab 1: 2000
Einheit Meter

				Datum	Name
01	1. Planänderung	23.11.2015	geka		
02	2. Planänderung	21.11.2016	geka	Bearb.	03.07.2017 geka
03	Vogelschutzm. erg.	03.07.2017	geka	Gepr.	05.07.2017 peka
				Norm	DIN EN 50341-3-4; 01/2011
				Fachbereich TL	

TenneT Taking power further

Zust.	Änderung	Datum	Name	Urspr.