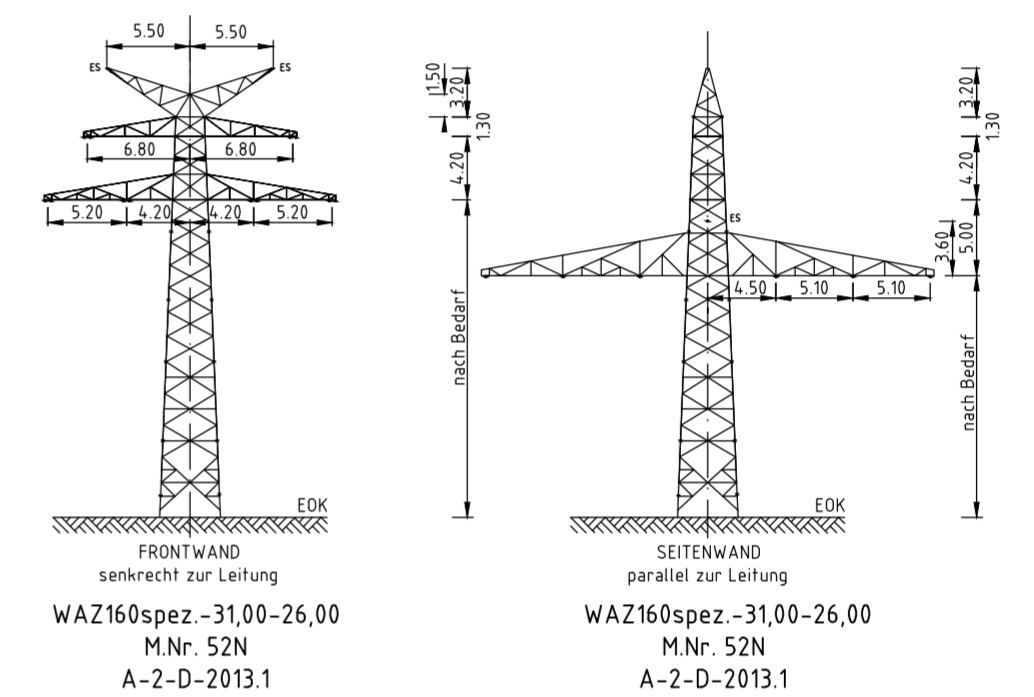
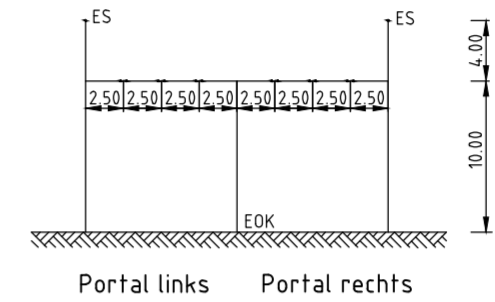
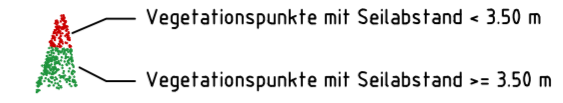
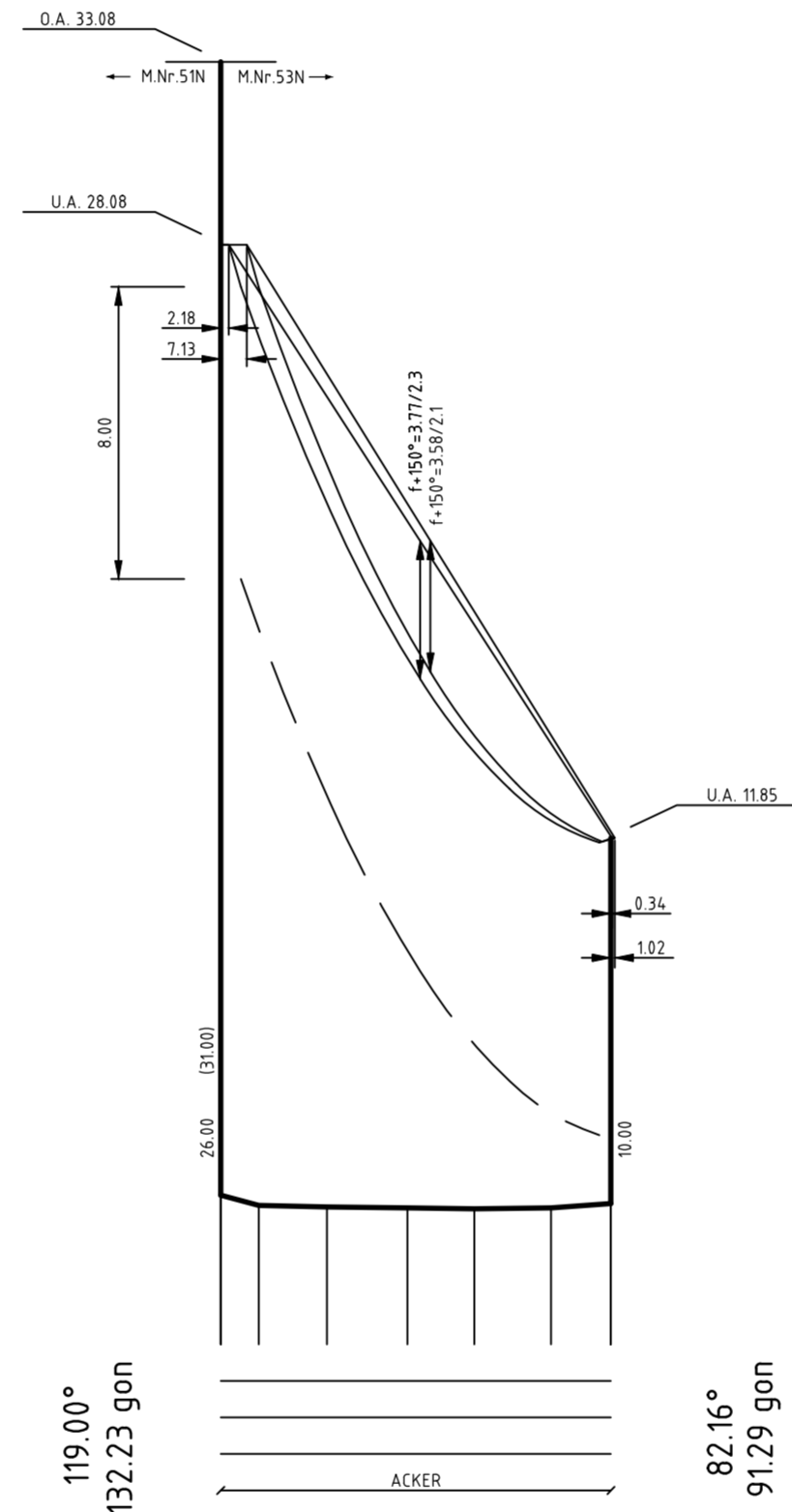
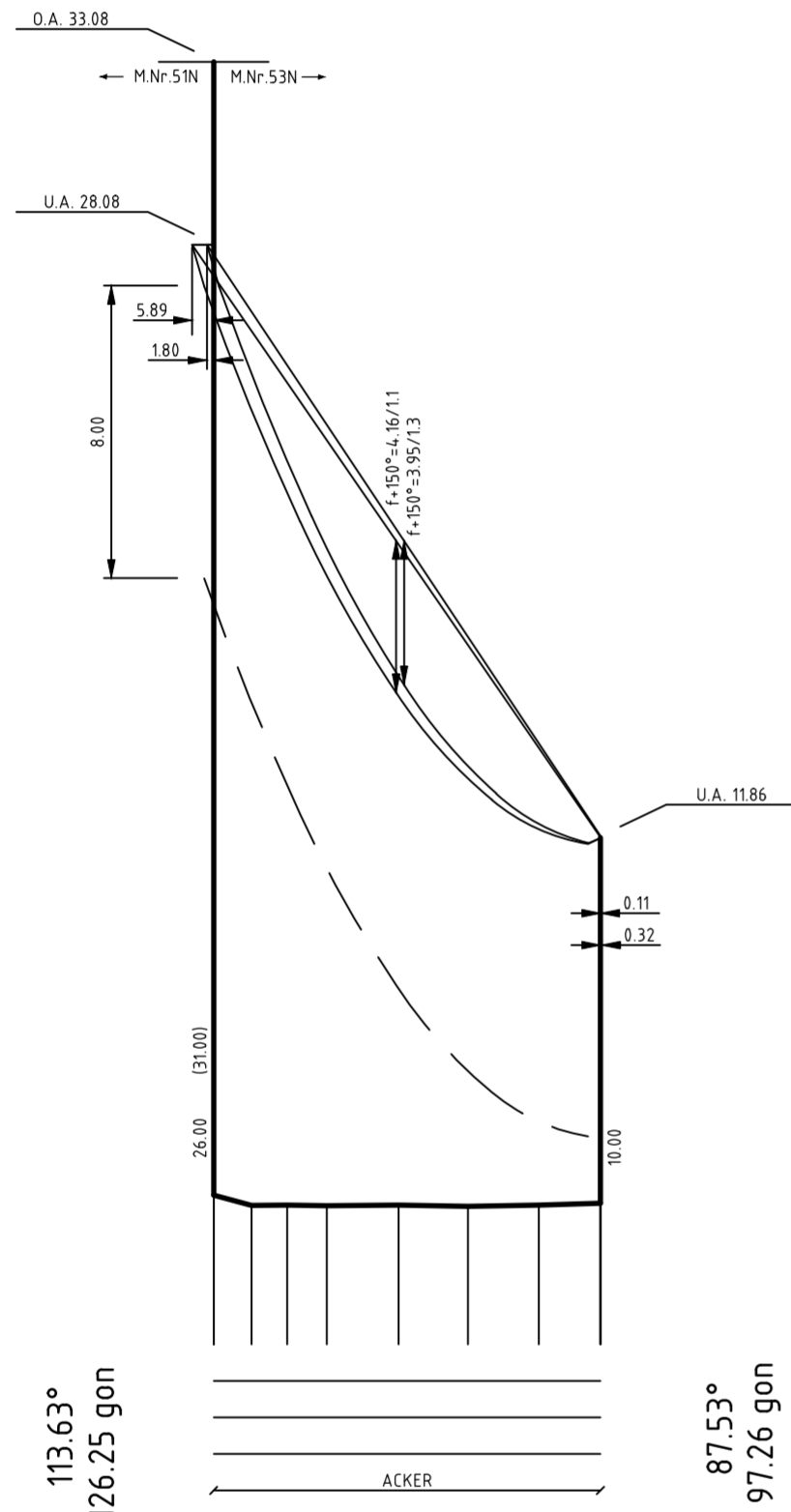


52N
(Bw-Nr. 3 0181 052)
WAZ160spez.-31,00-26,00
/DA/
A-2-D-2013.1
Bestand

999N
(Bw-Nr. 3 0181 999)
Portal links
Portal-10,00
DA/
A-2-D-2013.1
Bestand

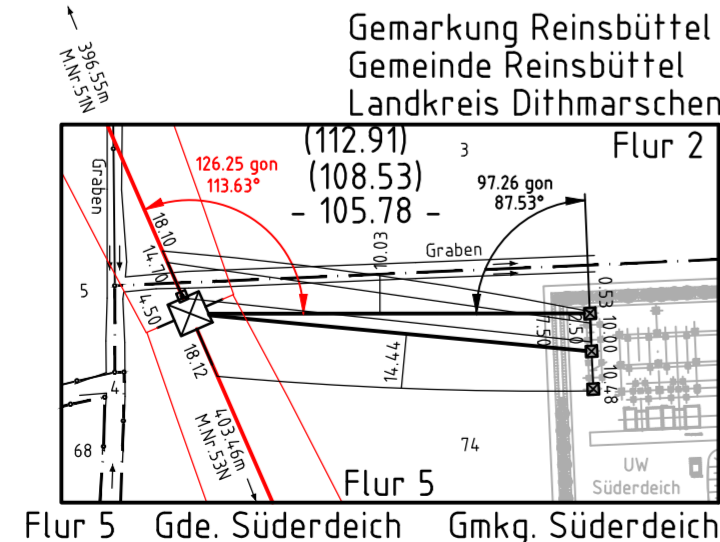
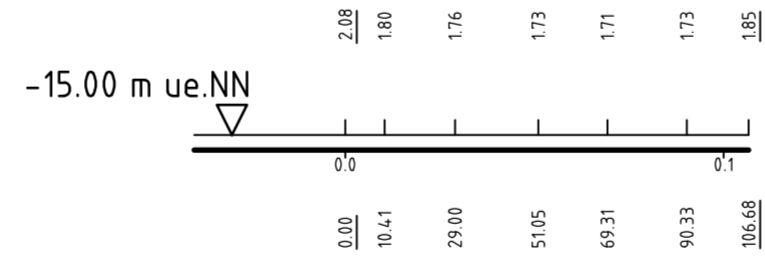
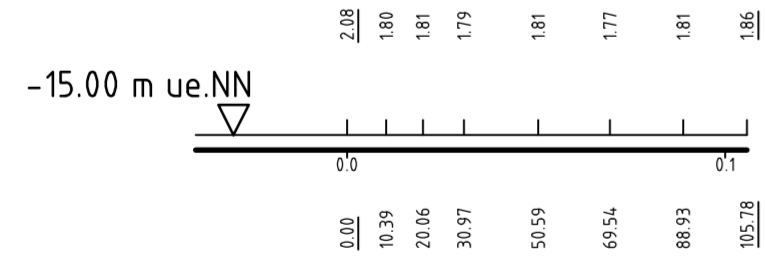
52N
(Bw-Nr. 3 0181 052)
WAZ160spez.-31,00-26,00
/DA/
A-2-D-2013.1
Bestand

999N
(Bw-Nr. 3 0181 999)
Portal rechts
Portal-10,00
DA/
A-2-D-2013.1
Bestand

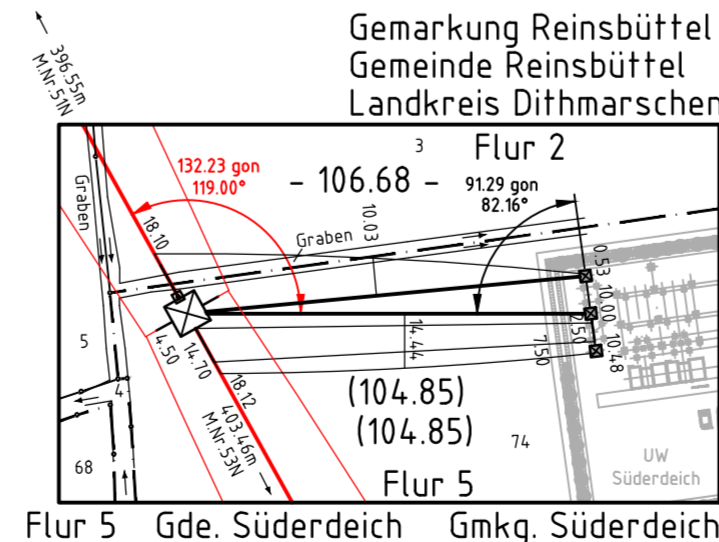
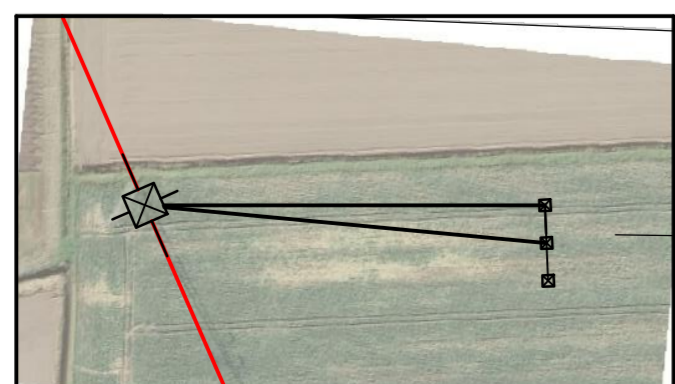


weiter siehe Blatt 23

weiter siehe Blatt 25



UW Süderdeich



UW Süderdeich



LÄNGENPROFIL

110-kV-Leitung

Wöhrden - Strübbel

LH- 13-181
Abschnitt C2
Mast Nr. 52N - Portale (UW Süderdeich)

Maßstab der Längen 1 : 2000
der Höhen 1 : 200

DIN VDE-Bestimmung	: EN 50341 1.11	Eislastzone 2	Windzone 4
Gestänge	: A-2-D-2013.1		
Leitenseil	: 1x3x1 565-TAL/72-ACS Finch		
	: $\sigma 10 = 23 \text{ N/mm}^2$		
Erdseil	: 2 x 97-AL1/56-ST1A; $\sigma 10 = 32 \text{ N/mm}^2$		
Luftkabel	: äquivalent zum Erdseil		
Ketten	: DA L = 3.50 m G = 1000 N		
Seitliche Überhöhung	: 10 m rechts oder links aufgenommen		
Datum der Profilaufnahme	:		

Planfeststellungsunterlage

Aufgestellt	: 03.05.2016
Quickborn,	
Schleswig - Holstein Netz AG	
<i>i.V. Kalks</i>	<i>i.A. Kuyke</i>
Firma	: GA Hochspannung Leitungsbau GmbH
Maßstab:	: Länge 1 : 2000 Höhe 1 : 200
Einheit:	: Meter
Datum	: 04.09.2014
Name	: Sicking
Bearb.	: 20.10.2014
Gepr.	: Schindler
Objekt:	: Ersatzneubau Heide-Heide/West-Strübbel
Zust.	: Änderung Datum Name Blatt: 24 / 32

Diese Zeichnung wurde elektronisch erstellt und bedarf keiner Unterschrift. Sie darf nicht geändert werden. Programmversion: ESPO I 3.0.30, Datum: 04.09.2014, 08:53, Layoutmaßstab: 1:2000, Hebenmaßstab: 1:200